



Le Moniteur

Paraissant
du Lundi au Vendredi

JOURNAL OFFICIEL DE LA RÉPUBLIQUE D'HAÏTI

Directeur Général
Ronald Saint Jean

181^e Année - Spécial N° 29

PORT-AU-PRINCE

Vendredi 5 Juin 2026

SOMMAIRE

DÉCRET

DÉCRET ÉTABLISSANT LE BUDGET RECTIFICATIF
DE LA RÉPUBLIQUE D'HAÏTI
EXERCICE FISCAL 2025-2026

NUMÉRO SPÉCIAL

LIBERTÉ

ÉGALITÉ

FRATERNITÉ

RÉPUBLIQUE D'HAÏTI

DÉCRET

DÉCRET ÉTABLISSANT LE BUDGET RECTIFICATIF
DE LA RÉPUBLIQUE D'HAÏTI
EXERCICE FISCAL 2025-2026

LE CONSEIL DES MINISTRES

- Vu les articles 27-1, 88, 89, 94, 105, 111, 111-1, 111-2, 111-3, 120, 121, 125, 125-1, 126, 128, 136, 144, 159, 161, 163, 200, 200-4, 222, 227-2, 227-4, 228-1, 231, 231-1, 233 et 235 de la Constitution du 29 mars 1987 ;
- Vu les articles 217, 218, 220, 223, 227, 227-3, 228, 234-1 de la Loi Constitutionnelle du 9 mai 2011 portant amendement de la Constitution du 29 mars 1987 ;
- Vu le Pacte National pour la Stabilité et l'Organisation des Élections du 21 février 2026, publié au Journal Officiel « Le Moniteur » Spécial N° 7 du 23 février 2026 ;

- Vu la Loi du 9 septembre 2002 portant sur le Code des Investissements ;
- Vu la Loi du 4 mai 2016 remplaçant le Décret du 16 février 2005 sur le processus d'élaboration et d'exécution des Lois de Finances ;
- Vu le Décret du 9 octobre 2015 modifiant celui du 18 février 2011, révisant celui du 6 octobre 2004 sur la Pension Civile de Retraite, améliorant les conditions de vie des Agents de l'Administration Publique ;
- Vu le Décret du 30 septembre 2025 établissant le Budget Général de la République d'Haïti, exercice fiscal 2025-2026 ;
- Considérant que la situation économique et financière du pays a évolué de manière imprévisible au cours de l'année fiscale, en raison de la crise sécuritaire, des perturbations sociales ayant affecté le niveau des recettes fiscales attendues et de l'augmentation des dépenses urgentes liées à la sécurité et à la protection sociale ;
- Considérant que les prévisions de croissance économique ont été revues à la baisse et que la structure des ressources fiscales a évolué différemment des projections du Budget initial, générant un effet de compensation partielle et rendant nécessaire un ajustement urgent des prévisions budgétaires ;
- Considérant qu'un réajustement des dépenses publiques est indispensable pour permettre à l'État de maintenir ses engagements dans le cadre du programme économique et financier établi, tout en veillant à la soutenabilité des finances publiques ;
- Considérant qu'il est indispensable de réorienter les crédits budgétaires afin de répondre aux urgences économiques et sociales, tout en poursuivant les réformes de moyen et long terme ;
- Considérant que le Pouvoir Législatif est, pour le moment, inopérant et qu'il y a alors lieu pour le Pouvoir Exécutif de légiférer par Décret sur les objets d'intérêt public ;
- Sur le rapport des Ministres de l'Économie et des Finances, de la Planification et de la Coopération Externe;
- Et après délibération en Conseil des Ministres ;

Le Pouvoir Exécutif décrète le BUDGET RECTIFICATIF DE L'EXERCICE FISCAL 2025-2026 :

CHAPITRE I^{ER} DISPOSITIONS RELATIVES AUX RESSOURCES

- Article 1^{er}.**- Sont ainsi modifiées les dispositions suivantes du Budget Général relatives aux ressources :
- Article 6.- Les impôts, droits et taxes ainsi que les autres ressources domestiques à percevoir en vertu du Budget Rectificatif de l'exercice fiscal 2025-2026 sont estimés à deux cent quarante trois milliards cent quarante millions et 00/100 de gourdes (HTG 243 140 000 000,00), répartis dans les tableaux présentés à l'article 9 du présent décret.*
- Article 7.- Les dons en appui budgétaire et en aide projets sont estimés à soixante-dix milliards cent quinze millions sept cent mille et 00/100 de gourdes (HTG 70 115 700 000,00), répartis dans les tableaux présentés à l'article 9 du présent décret.*
- Article 8.- Les produits du financement interne et externe sont estimés à quarante sept milliards cinquante cinq millions trois cent mille et 00/100 de gourdes (HTG 47 055 300 000,00), répartis dans les tableaux présentés à l'article 9 du présent décret.*
- Article 13.- Il est institué, au profit du Trésor Public, un droit complémentaire applicable aux services d'émission accélérée de passeports en procédure d'urgence ou d'extrême urgence, ainsi qu'à la délivrance d'un nouveau permis de séjour.*

Ce droit complémentaire, qui s'ajoute aux droits de timbre exigibles sur les passeports et permis de séjour conformément à la législation en vigueur, est fixé à :

- deux mille gourdes (HTG 2 000,00) pour la procédure d'urgence ;
- deux mille cinq cents gourdes (HTG 2 500,00) pour la procédure d'extrême urgence ;
- mille cinq cents gourdes (HTG 1 500,00) pour la délivrance d'un nouveau permis de séjour.

Les passeports délivrés en procédure d'urgence sont émis dans un délai de quarante-huit (48) à soixante-douze (72) heures. Ceux délivrés en procédure d'extrême urgence sont émis dans un délai maximal de vingt-quatre (24) heures, sur présentation de motifs médicaux, humanitaires ou professionnels dûment justifiés.

La Direction de l'Immigration et de l'Émigration (DIE) est habilitée à percevoir, pour le compte du Trésor public, les droits complémentaires prévus au présent article, au moyen d'un formulaire ou de tout autre support de paiement officiellement établi à cette fin.

Les recettes provenant de ces droits complémentaires sont réparties à raison de soixante quinze pour cent (75 %) au profit du Compte Unique du Trésor (CUT) et de vingt-cinq pour cent (25 %) au profit de la Direction de l'Immigration et de l'Émigration (DIE).

La quote-part revenant à la DIE est affectée au financement d'un mécanisme d'intéressement du personnel ainsi qu'à la réalisation d'actions visant à renforcer la qualité, la célérité, l'efficacité et la modernisation des services d'urgence et d'extrême urgence offerts aux usagers.

Article 23.- *L'article 27 du Budget Général 2020-2021 est ainsi modifié :*

Les droits d'accise applicables aux alcools et autres boissons alcoolisées relevant des positions tarifaires 2203.00.00, 2204.00.00, 2206.00.00, 2208.30.00, 2208.40.00, 2208.50.00, 2208.70.00 et 2208.90.10 sont calculés au taux de trente pour cent (30 %) de la valeur en douane (CIF), majorée des droits de douane, pour les produits importés.

Les droits d'accise applicables aux alcools et autres boissons alcoolisées fabriqués localement sont calculés au taux de six pour cent (6 %) du prix ex-usine.

Les droits d'accise applicables aux boissons énergisantes relevant de la position tarifaire 2202.10.11 sont calculés au taux de trente pour cent (30 %) de la valeur en douane (CIF), majorée des droits de douane, pour les produits importés.

Les droits d'accise applicables aux boissons énergisantes fabriquées localement sont calculés au taux de dix pour cent (10 %) du prix ex-usine.

Article 24.- *Les droits d'accise applicables à la pâte concentrée de tomate, conditionnée ou non pour la vente au détail, ainsi qu'au ketchup et aux autres sauces de tomates relevant des positions tarifaires 2002.90.11, 2002.90.19 et 2103.20.00, sont calculés au taux de quinze pour cent (15%).*

Article 36.- *L'article 74 du Décret du 29 septembre 2005 relatif à l'Impôt sur le Revenu se lit désormais comme suit :*

Entre le 1^{er} et le 31 octobre de chaque exercice fiscal, les tenanciers des jeux de hasard paieront par établissement un impôt libératoire équivalant à 25 % de la valeur locative annuelle. En aucun cas, cet impôt ne sera inférieur à vingt-cinq mille gourdes (HTG 25 000,00). La quittance afférente au paiement de cet impôt doit être affichée dans chaque établissement de jeux de hasard. En cas de non-paiement de l'impôt pour un établissement, le contribuable est

responsable sur tous ses biens meubles et immeubles du paiement dudit impôt, conformément aux dispositions légales en matière de recouvrement forcé des créances de l'État.

1. Les produits perçus par les inventeurs, au titre de la concession de licences d'exploitation de leurs brevets, de la cession ou concession de marques de fabrique, de procédés ou formules de fabrication, feront l'objet d'une retenue à la source de 20 % libératoire. Cette retenue sera versée à la Direction Générale des Impôts (DGI) entre le 1^{er} et le 15 du mois qui suit celui du paiement. Passé ce délai, des intérêts de retard prévus à l'article 162 du présent Décret seront appliqués.
2. La contrepartie de prestations de services versée par une personne physique ou morale, résidant fiscalement en Haïti, à un bénéficiaire, dont la résidence fiscale est hors d'Haïti, travaillant pour leur compte ou pour le compte de sociétés étrangères, subit, au titre de l'Impôt sur le Revenu, une retenue à la source libératoire de vingt pour cent (20 %).

Cette retenue à la source doit être versée à l'Administration fiscale entre le 1^{er} et le 15 du mois qui suit celui du paiement des rémunérations. Tout contrevenant à cette disposition versera, à titre d'amende, 25 % du montant de l'impôt à payer, sans préjudice du paiement dudit impôt.

Article 2.- Sont exonérés de l'Impôt sur le Revenu, sur la base des retenues à la source, les salaires de base des ouvriers relevant du segment F en référence au salaire minimum. Sont concernées par cette mesure :

- a) Industries d'assemblages tournées vers l'exportation ;
- b) Autres industries manufacturières tournées vers l'exportation.

Article 3.- Les frais fixes, compléments de salaire, allocations versées aux employés ou salariés, primes, étrennes, indemnités compensatrices de congés non pris ainsi que les rémunérations au titre des heures supplémentaires sont assujettis à une retenue à la source de quinze pour cent (15 %) de leur montant brut.

Cette retenue constitue une avance sur l'Impôt sur le Revenu et est imputable lors de la production de la déclaration définitive de l'exercice fiscal concerné.

Les montants ainsi retenus doivent être versés à la Direction Générale des Impôts (DGI) entre le 1^{er} et le 15 du mois suivant celui au cours duquel les paiements ont été effectués. À défaut de versement dans ce délai, il sera appliqué une pénalité de trois pour cent (3 %) par mois ou fraction de mois de retard, sans préjudice des autres sanctions prévues par la législation fiscale en vigueur.

Article 4.- Sont ainsi modifiés les droits de douane pour les marchandises placées sous les positions tarifaires :

Position Tarifaire	Libellé	Taux (%)
1601.00 00	Saucisses, saucissons et produits similaires, de viande, d'abats, de sang ou d'insectes; préparations alimentaires à base de ces produits.	40
3304.99 00	Autres (Produits de beauté ou de maquillage préparés et préparations pour l'entretien ou les soins de la peau, autres que les médicaments, y compris les préparations antisolaires et les préparations pour bronzer; préparations pour manucures ou pédicures.)	10
3305.10 00	Shampooings	10
3307.20 00	Désodorisants corporels et antisudaux	10
3401.11 00	-- de toilettes (y compris ceux à usages médicaux) { Savons, produits et préparations organiques tensioactifs en barres, en pains, en morceaux ou en sujets frappés, et papier, ouates, feutres et non-tissés, imprégnés, enduits ou recouverts de savon ou de détergents }	5
3401.11 00	Papier hygiénique	30
4818.20 00	Mouchoirs, serviettes à démaquiller et essuie-mains	30
4818.30 00	Nappes et serviettes de table	5
9619.00 00	Serviettes et tampons hygiéniques, couches, langes et articles similaires, en toutes matières	5

Article 5.- Sont suspendus tous droits, taxes et autres prélèvements perçus à l'importation des équipements destinés à la production, au stockage et à la distribution d'énergie solaire, ci-après désignés :

1. Batteries au lithium, classées sous la position tarifaire 8507.60.00 ;
2. Panneaux solaires photovoltaïques, classés sous les positions tarifaires :
 - 8541.42.00 ;
 - 8541.43.00.

Les équipements bénéficiant de cette mesure doivent être destinés exclusivement à la production, au stockage ou à la distribution d'énergie solaire sur le territoire national.

Article 6.- Sont suspendus tous droits, taxes et autres prélèvements perçus à l'importation des produits de la pêche ci-après désignés :

1. Morues séchées (*Gadus morhua*, *Gadus ogac*, *Gadus macrocephalus*) classées sous la position tarifaire : 0305.51.00 ;
2. Harengs salés (*Clupea harengus*, *Clupea pallasii*), classés sous la position tarifaire 0305.61.00 ;
3. Morues salées (*Gadus morhua*, *Gadus ogac*, *Gadus macrocephalus*), classées sous la position tarifaire : 0305.62.00.

Article 7.- Obligation est faite à tous les importateurs de Gaz Propane Liquéfié (GPL), quinze (15) jours après la publication de ce présent décret, d'exiger de leur clientèle, notamment les microcentres, les distributeurs et les détaillants, la présentation de leur patente (Quitus fiscal) à jour ainsi que

leur autorisation de fonctionnement dûment délivrée par l'autorité compétente pour les secteurs de vente et de distribution dudit produit.

Article 7-1.- Tout manquement par l'importateur aux dispositions du présent article entrainera une amende financière de cinq cent mille et 00/100 de gourdes (HTG 500 000,00).

Article 7-2.- Tout micro-centre, distributeurs ou détaillant exploitant en situation irrégulière ou en violation du présent article est frappé d'une amende de cent mille et 00/100 de gourdes (HTG 100 000,00), sans préjudice de l'application des autres mesures administratives prévues par la législation en vigueur, notamment la fermeture temporaire ou définitive de l'établissement.

Article 7-3.- L'application des sanctions administratives et des amendes prévues aux alinéas précédents ne fait pas obstacle aux poursuites pénales qui pourraient être engagées conformément aux lois de la République.

CHAPITRE II

DISPOSITIONS RELATIVES AUX CHARGES

Article 8.- Sont ainsi modifiées les dispositions suivantes du Budget Général relatives aux charges :

Article 46.- Les crédits budgétaires de l'exercice fiscal 2025-2026 pour les dépenses de fonctionnement, incluant les dépenses courantes des institutions de l'Administration d'Etat, les dépenses d'immobilisation et l'amortissement de la dette publique, sont fixés à deux cent trente quatre milliards neuf cent soixante-onze millions et 00/100 de gourdes (HTG 234 971 000 000,00), distribués selon les tableaux présentés à l'article 9 du présent décret.

Article 47.- Les crédits budgétaires de l'exercice fiscal 2025-2026 pour les dépenses de programmes et projets sont fixés à cent vingt cinq milliards trois cent quarante millions et 00/100 de gourdes (HTG 125 340 000 000,00), répartis selon les tableaux présentés à l'article 9 du présent décret.

CHAPITRE III

DISPOSITIONS RELATIVES A L'EQUILIBRE ECONOMIQUE ET FINANCIER

Article 9.- Le tableau d'équilibre présenté à l'article 58 du Budget Général 2025-2026 est ainsi modifié :

BUDGET RECTIFICATIF DE L'EXERCICE FISCAL 2025-2026**Tableau des opérations financières de l'Etat
(En Gourdes)**

OPERATIONS	BUDGET INITIAL 2025-2026	BUDGET RECTIFICATIF 2025-2026	VARIATION	
			absolue	relative
ENVELOPPE GLOBALE	345,510,000,000	360,311,000,000	14,801,000,001	4.3%
A- Recettes totales (A1+A2+A3)	243,500,000,000	243,140,000,000	(360,000,000)	-0.1%
A1. Impôt direct	52,965,454,965	51,902,258,912	(1,063,196,053)	-2.0%
A2. Impôt indirect	174,052,815,436	176,087,109,572	2,034,294,136	1.2%
A2.1. sur production locale	27,076,860,680	26,593,936,388	(543,524,292)	-2.0%
A2.2. sur le commerce extérieur (y/c autres droits et taxes perçus à l'entrée)	112,035,954,756	114,613,773,184	2,577,818,428	2.3%
A2.3. sur produits pétroliers	34,940,000,000	34,940,000,000	-	0.0%
A3. Autres recettes domestiques	16,481,729,599	15,150,631,516	(1,331,098,084)	-8.1%
B- Dépenses totales (B1+D1)	328,523,048,159	343,714,548,160	15,191,500,000	4.6%
B1. Dépenses courantes (B1.1.+B1.2.+B1.3.)	213,563,674,357	213,717,184,077	153,509,720	0.1%
B1.1. Fonctionnement de l'Administration	197,667,526,842	200,321,036,562	2,653,509,720	1.3%
Salaires et traitements	112,078,495,952	113,548,013,398	1,469,517,446	1.3%
Biens et services (y/c autres dépenses publiques)	60,518,451,125	64,371,943,396	3,853,492,271	6.4%
Transferts et subventions	25,070,579,764	22,401,079,768	(2,669,499,996)	-10.6%
B1.2. Intérêts	7,496,147,515	7,496,147,515	-	0.0%
Dette interne	5,638,755,385	5,638,755,385	-	0.0%
Dette externe	1,857,392,130	1,857,392,130	-	0.0%
B1.3. Dépenses exceptionnelles	8,400,000,000	5,900,000,000	(2,500,000,000)	-29.8%
activités électorales	5,400,000,000	5,900,000,000	500,000,000	9.3%
Support aux partis politiques	3,000,000,000	-	(3,000,000,000)	-100.0%
C-Solde primaire courant (hors intérêts s/dette) (A-B1.1)	45,832,473,158	42,818,963,438	(3,013,509,720)	-6.6%
D- Solde Budgétaire de base (A-B1 ou C-B1.2.)	29,936,325,643	29,422,815,923	(513,509,720)	-1.7%
D1. Dépenses en capital (D1.1+D1.2+D1.3)	114,959,373,802	129,997,364,083	15,037,990,280	13.1%
D1.1 Immobilisations	5,059,373,803	4,657,364,083	(402,009,720)	-7.9%
D1.2 Investissements publics (financement interne)	46,721,000,000	56,475,000,000	9,754,000,000	20.9%
Trésor Public	39,830,000,000	52,125,000,000	12,295,000,000	30.9%
Annulation dette FMI	1,541,000,000	355,000,000	(1,186,000,000)	-77.0%
Autres Financements	5,350,000,000	3,995,000,000	(1,355,000,000)	-25.3%
D1.3 Investissements publics (financement externe)	63,179,000,000	68,865,000,000	5,686,000,001	9.0%
Sur Dons	61,727,000,000	67,413,000,000	5,686,000,001	9.2%
Sur Emprunt	1,452,000,000	1,452,000,000	-	0.0%
y/c FMI	1,452,000,000	1,452,000,000	-	0.0%
TAIWAN	-	-	-	0.0%
E-Solde global (hors dons) (A-B)	(85,023,048,159)	(100,574,548,160)	(15,551,500,000)	18.3%
F-Dons (F1+F2)	64,447,719,276	70,115,700,000	5,667,980,725	8.8%
F1. Appui budgétaire global	2,720,719,276	2,702,700,000	(18,019,276)	-0.7%
F2. Aide projets	61,727,000,000	67,413,000,000	5,686,000,001	9.2%
G-Solde global incluant dons (E+F)	(20,575,328,883)	(30,458,848,159)	(9,883,519,276)	48.0%
H- Financement (H1+H2)	20,575,328,884	30,458,848,160	9,883,519,275	48.0%
H1. Financement externe net	(4,449,298,210)	(4,449,298,210)	-	0.0%
H1.1. Tirages sur emprunt	1,452,000,000	1,452,000,000	-	0.0%
H1.2. Amortissement de la dette externe	(5,901,298,210)	(5,901,298,210)	-	0.0%
H2. Financement interne net	25,024,627,094	34,908,146,369	9,883,519,275	39.5%
H2.1. Bons du Trésor	29,219,280,725	24,800,000,000	(4,419,280,725)	-15.1%
H2.2. Autres financements internes des projets	6,891,000,000	4,350,000,000	(2,541,000,000)	-36.9%
H2.3. Amortissement de la dette interne	(11,085,653,631)	(10,695,153,631)	390,500,000	-3.5%
H2.4. Institution financière/emprunt BRH	-	16,453,300,000	16,453,300,000	0.0%
H2.5. Emprunt bancaire	-	-	-	0.0%
CAPACITE/BESOIN DE FINANCEMENT	(0)	(0.00)	(0)	

BUDGET RECTIFICATIF DE L'EXERCICE FISCAL 2025-2026**Tableau d'équilibre du Budget Général
Exercice 2025-2026**

VOIES ET MOYENS	360,311,000,000	DEPENSES TOTALES	360,311,000,000
Ressources Domestiques	243,140,000,000	Dépenses courantes	213,717,184,077
Recettes Internes	176,364,836,559	Salaires et traitements	113,548,013,398
Recettes douanières	64,975,163,440	Biens et services (y/c autres dépenses publiques)	70,271,943,396
Autres ressources domestiques	1,800,000,000	Transferts et subventions	22,401,079,768
		Intérêts	7,496,147,515
Solde Budgétaire de base			29,422,815,922
Dons	70,115,700,000	Dépenses de Capital	146,593,815,923
Appui budgétaire global	2,702,700,000	Immobilisations	4,657,364,083
Aide projets	67,413,000,000	Programmes et Projets	125,340,000,000
Financement	47,055,300,000	Trésor Public	52,125,000,000
Tirages sur emprunt	1,452,000,000	Annulation dette FMI	355,000,000
Bons du Trésor	24,800,000,000	Autres Financements	3,995,000,000
Autres financements internes des projets	4,350,000,000	Dons et emprunts	68,865,000,000
Emprunt BRH	16,453,300,000		
Emprunt Bancaire	0	Amortissement de la Dette	16,596,451,840

DÉTAILS DES OPÉRATIONS

Article 10.- La répartition des crédits budgétaires par entité administrative et par titre de dépenses présentée à l'article 59 du Budget Général 2025-2026 est ainsi modifiée :

BUDGET RECTIFICATIF DE L'EXERCICE FISCAL 2025-2026
DÉTAIL DES CRÉDITS PAR ENTITÉ ADMINISTRATIVE DE PREMIER RANG ET PAR TITRE

CODE	INSTITUTION	Crédits de fonctionnement 25-26	Pond.	Crédits d'investissement 25-26	Pond.	Total des crédits 25-26	Pond.
TOTAL		234,971,000,000	100.0%	125,340,000,000	100.0%	360,311,000,000	100.0%
1 POUVOIR EXECUTIF		220,867,653,557	94.0%	125,046,617,714	99.8%	345,914,271,271	96.0%
11 SECTEUR ECONOMIQUE		27,872,666,539	11.9%	62,671,920,529	50.0%	90,544,587,068	25.1%
1111 MINISTERE DE LA PLANIFICATION ET DE LA COOPERATION EXTERNE		2,771,206,583	1.2%	5,504,273,600	4.4%	8,275,480,183	2.3%
TITRE I Dépenses de Personnel		1,962,348,035	0.8%	-	0.0%	1,962,348,035	0.5%
TITRE II Dépenses de Biens et Services		631,296,698	0.3%	330,000,000	0.3%	961,296,698	0.3%
TITRE III Dépenses d'Immobilisations		90,179,954	0.0%	990,273,600	0.8%	1,080,453,554	0.3%
TITRE IV Dépenses de Transferts		39,648,524	0.0%	-	0.0%	39,648,524	0.0%
TITRE V Service de la Dette Publique		-	0.0%	-	0.0%	-	0.0%
TITRE VI Autres dépenses publiques		47,733,372	0.0%	4,184,000,000	3.3%	4,231,733,372	1.2%
TITRE VII Opérations financières		-	0.0%	-	0.0%	-	0.0%
1112 MINISTERE DE L'ECONOMIE ET DES FINANCES		15,422,273,877	6.6%	10,520,200,206	8.4%	25,942,474,083	7.2%
TITRE I Dépenses de Personnel		9,130,600,924	3.9%	-	0.0%	9,130,600,924	2.5%
TITRE II Dépenses de Biens et Services		4,228,865,906	1.8%	85,000,000	0.1%	4,313,865,906	1.2%
TITRE III Dépenses d'Immobilisations		1,007,642,861	0.4%	1,065,170,329	0.8%	2,072,813,210	0.6%
TITRE IV Dépenses de Transferts		0	0.0%	-	0.0%	0	0.0%
TITRE VI Autres dépenses publiques		1,055,164,166	0.4%	9,370,029,877	7.5%	10,425,194,043	2.9%
1113 MINIS. DE L'AGRICULTURE, RESSOURCES NATURELLES/DEVELOP/RURAL		2,416,897,960	1.0%	13,990,292,140	11.2%	16,407,190,100	4.6%
TITRE I Dépenses de Personnel		1,534,765,255	0.7%	-	0.0%	1,534,765,255	0.4%
TITRE II Dépenses de Biens et Services		552,445,514	0.2%	7,369,326,587	5.9%	7,921,772,101	2.2%
TITRE III Dépenses d'Immobilisations		80,207,704	0.0%	25,000,000	0.0%	105,207,704	0.0%
TITRE IV Dépenses de Transferts		-	0.0%	20,000,000	0.0%	20,000,000	0.0%
TITRE VI Autres dépenses publiques		249,479,487	0.1%	6,575,965,553	5.2%	6,825,445,040	1.9%
1114 MINISTERE DES TRAVAUX PUBLICS, TRANSPORTS ET COMMUNICATIONS		2,533,498,324	1.1%	29,595,283,416	23.6%	32,128,781,740	8.9%
TITRE I Dépenses de Personnel		1,887,549,898	0.8%	-	0.0%	1,887,549,898	0.5%
TITRE II Dépenses de Biens et Services		538,222,965	0.2%	100,702,816	0.1%	638,925,781	0.2%
TITRE III Dépenses d'Immobilisations		77,505,718	0.0%	18,540,195,386	14.8%	18,617,701,104	5.2%
TITRE IV Dépenses de Transferts		-	0.0%	-	0.0%	-	0.0%
TITRE VI Autres dépenses publiques		30,219,743	0.0%	10,954,385,214	8.7%	10,984,604,957	3.0%
1115 MINISTERE DU COMMERCE ET DE L'INDUSTRIE		1,653,872,854	0.7%	490,427,512	0.4%	2,144,300,366	0.6%
TITRE I Dépenses de Personnel		1,179,528,410	0.5%	-	0.0%	1,179,528,410	0.3%
TITRE II Dépenses de Biens et Services		369,516,321	0.2%	74,379,400	0.1%	463,895,721	0.1%
TITRE III Dépenses d'Immobilisations		66,729,058	0.0%	71,048,112	0.1%	137,777,170	0.0%
TITRE IV Dépenses de Transferts		-	0.0%	225,000,000	0.2%	225,000,000	0.1%
TITRE VI Autres dépenses publiques		18,099,065	0.0%	120,000,000	0.1%	138,099,065	0.0%
1116 MINISTERE DE L'ENVIRONNEMENT		2,506,225,435	1.1%	2,321,443,656	1.9%	4,827,669,091	1.3%
TITRE I Dépenses de Personnel		1,827,392,541	0.8%	-	0.0%	1,827,392,541	0.5%
TITRE II Dépenses de Biens et Services		605,051,114	0.3%	250,067,712	0.2%	855,138,826	0.2%
TITRE III Dépenses d'Immobilisations		59,950,002	0.0%	447,981,266	0.4%	507,931,268	0.1%
TITRE IV Dépenses de Transferts		-	0.0%	-	0.0%	-	0.0%
TITRE VI Autres dépenses publiques		13,831,778	0.0%	1,623,374,678	1.3%	1,637,206,456	0.5%
1117 MINISTERE DU TOURISME		568,691,506	0.2%	250,000,000	0.2%	818,691,506	0.2%
TITRE I Dépenses de Personnel		331,933,368	0.1%	-	0.0%	331,933,368	0.1%
TITRE II Dépenses de Biens et Services		180,526,996	0.1%	250,000,000	0.2%	430,526,996	0.1%
TITRE III Dépenses d'Immobilisations		56,231,125	0.0%	-	0.0%	56,231,125	0.0%
TITRE IV Dépenses de Transferts		4	0.0%	-	0.0%	4	0.0%
TITRE VI Autres dépenses publiques		13	0.0%	-	0.0%	13	0.0%
12 SECTEUR POLITIQUE		61,559,534,231	26.2%	30,785,352,461	24.6%	92,344,886,692	25.6%
1211 MINISTERE DE LA JUSTICE		34,714,177,404	14.8%	20,263,409,871	16.2%	54,977,587,275	15.3%
TITRE I Dépenses de Personnel		24,192,961,194	10.3%	-	0.0%	24,192,961,194	6.7%
TITRE II Dépenses de Biens et Services		8,018,652,634	3.4%	250,000,000	0.2%	8,268,652,634	2.3%
TITRE III Dépenses d'Immobilisations		227,293,361	0.1%	18,387,166,700	14.7%	18,614,460,061	5.2%
TITRE IV Dépenses de Transferts		143,850,315	0.1%	-	0.0%	143,850,315	0.0%
TITRE V Service de la Dette Publique		-	0.0%	-	0.0%	-	0.0%
TITRE VI Autres dépenses publiques		2,131,419,900	0.9%	1,626,243,171	1.3%	3,757,663,071	1.0%
1212 MINISTERE DES HAITIENS VIVANT A L'ETRANGER		308,589,315	0.1%	60,000,000	0.0%	368,589,315	0.1%
TITRE I Dépenses de Personnel		153,423,715	0.1%	-	0.0%	153,423,715	0.0%
TITRE II Dépenses de Biens et Services		77,018,999	0.0%	60,000,000	0.0%	137,018,999	0.0%
TITRE III Dépenses d'Immobilisations		37,912,499	0.0%	-	0.0%	37,912,499	0.0%
TITRE IV Dépenses de Transferts		-	0.0%	-	0.0%	-	0.0%
TITRE VI Autres dépenses publiques		40,234,102	0.0%	-	0.0%	40,234,102	0.0%
1213 MINISTERE DES AFFAIRES ETRANGERES		8,859,857,869	3.8%	80,000,000	0.1%	8,939,857,869	2.6%

BUDGET RECTIFICATIF DE L'EXERCICE FISCAL 2025-2026
DÉTAIL DES CRÉDITS PAR ENTITÉ ADMINISTRATIVE DE PREMIER RANG ET PAR TITRE

CODE	INSTITUTION	Crédits de fonctionnement 26-26	Pond.	Crédits d'investissement 26-26	Pond.	Total des crédits 26-26	Pond.
TOTAL		234,971,000,000	100.0%	125,340,000,000	100.0%	360,311,000,000	100.0%
TITRE I	Dépenses de Personnel	821,840,108	0.3%	-	0.0%	821,840,108	0.2%
TITRE II	Dépenses de Biens et Services	456,562,122	0.2%	-	0.0%	456,562,122	0.1%
TITRE III	Dépenses d'Immobilisations	98,404,559	0.0%	80,000,000	0.1%	178,404,559	0.0%
TITRE IV	Dépenses de Transferts	-	0.0%	-	0.0%	-	0.0%
TITRE V	Service de la Dette Publique	-	0.0%	-	0.0%	-	0.0%
TITRE VI	Autres dépenses publiques	7,483,051,082	3.2%	-	0.0%	7,483,051,082	2.1%
1214	LA PRESIDENCE	2,996,371,089	1.3%	-	0.0%	2,996,371,089	0.8%
TITRE I	Dépenses de Personnel	1,457,194,264	0.6%	-	0.0%	1,457,194,264	0.4%
TITRE II	Dépenses de Biens et Services	764,099,892	0.3%	-	0.0%	764,099,892	0.2%
TITRE III	Dépenses d'Immobilisations	69,836,904	0.0%	-	0.0%	69,836,904	0.0%
TITRE IV	Dépenses de Transferts	15,287,567	0.0%	-	0.0%	15,287,567	0.0%
TITRE VI	Autres dépenses publiques	689,952,462	0.3%	-	0.0%	689,952,462	0.2%
1215	LA PRIMATURE	4,049,808,902	1.7%	55,000,000	0.0%	4,104,808,902	1.1%
TITRE I	Dépenses de Personnel	1,588,695,941	0.7%	-	0.0%	1,588,695,941	0.4%
TITRE II	Dépenses de Biens et Services	1,232,620,834	0.5%	30,000,000	0.0%	1,262,620,834	0.4%
TITRE III	Dépenses d'Immobilisations	137,131,063	0.1%	-	0.0%	137,131,063	0.0%
TITRE IV	Dépenses de Transferts	146,966,659	0.1%	-	0.0%	146,966,659	0.0%
TITRE VI	Autres dépenses publiques	944,394,405	0.4%	25,000,000	0.0%	969,394,405	0.3%
1216	MINISTERE DE L'INTERIEUR & DES COLLECTIVITES TERRITORIALES	5,418,266,086	2.3%	2,775,964,420	2.2%	8,194,230,506	2.3%
TITRE I	Dépenses de Personnel	3,363,494,753	1.4%	-	0.0%	3,363,494,753	0.9%
TITRE II	Dépenses de Biens et Services	750,436,897	0.3%	100,000,000	0.1%	850,436,897	0.2%
TITRE III	Dépenses d'Immobilisations	76,914,494	0.0%	2,299,710,150	1.8%	2,376,624,644	0.7%
TITRE IV	Dépenses de Transferts	17,000,026	0.0%	-	0.0%	17,000,026	0.0%
TITRE VI	Autres dépenses publiques	1,210,419,914	0.5%	376,254,270	0.3%	1,586,674,184	0.4%
1217	MINISTERE DE LA DEFENSE	5,212,463,566	2.2%	7,550,978,171	6.0%	12,763,441,737	3.5%
TITRE I	Dépenses de Personnel	3,737,632,232	1.6%	-	0.0%	3,737,632,232	1.0%
TITRE II	Dépenses de Biens et Services	616,755,394	0.3%	-	0.0%	616,755,394	0.2%
TITRE III	Dépenses d'Immobilisations	202,707,232	0.1%	7,550,978,171	6.0%	7,753,685,403	2.2%
TITRE IV	Dépenses de Transferts	23,479,204	0.0%	-	0.0%	23,479,204	0.0%
TITRE VI	Autres dépenses publiques	631,889,504	0.3%	-	0.0%	631,889,504	0.2%
13	SECTEUR SOCIAL	63,162,860,994	26.9%	31,387,744,724	25.0%	94,550,605,717	26.2%
1311	MINISTERE DE L'EDUCATION NATIONALE ET DE LA FORM. PROFESS.	42,789,643,400	18.2%	12,230,923,087	9.8%	55,020,566,487	15.3%
TITRE I	Dépenses de Personnel	33,859,761,986	14.4%	-	0.0%	33,859,761,986	9.4%
TITRE II	Dépenses de Biens et Services	5,358,140,714	2.3%	6,337,612,968	5.1%	11,695,753,682	3.2%
TITRE III	Dépenses d'Immobilisations	555,000,000	0.2%	4,146,040,647	3.3%	4,701,040,647	1.3%
TITRE IV	Dépenses de Transferts	300,000,000	0.1%	645,243,722	0.5%	945,243,722	0.3%
TITRE V	Service de la Dette Publique	-	0.0%	-	0.0%	-	0.0%
TITRE VI	Autres dépenses publiques	2,716,740,700	1.2%	1,102,025,750	0.9%	3,818,766,450	1.1%
1312	MINISTERE DES AFFAIRES SOCIALES	2,530,376,483	1.1%	14,240,401,355	11.4%	16,770,777,838	4.7%
TITRE I	Dépenses de Personnel	1,891,930,125	0.8%	-	0.0%	1,891,930,125	0.5%
TITRE II	Dépenses de Biens et Services	520,498,741	0.2%	-	0.0%	520,498,741	0.1%
TITRE III	Dépenses d'Immobilisations	29,565,250	0.0%	64,000,000	0.1%	93,565,250	0.0%
TITRE IV	Dépenses de Transferts	38,500,000	0.0%	13,909,268,022	11.1%	13,947,768,022	3.9%
TITRE VI	Autres dépenses publiques	49,882,367	0.0%	267,133,333	0.2%	317,015,700	0.1%
1313	MINISTERE DE LA SANTE PUBLIQUE ET DE LA POPULATION	15,328,489,411	6.5%	4,085,452,790	3.3%	19,413,942,201	5.4%
TITRE I	Dépenses de Personnel	11,125,915,944	4.7%	-	0.0%	11,125,915,944	3.1%
TITRE II	Dépenses de Biens et Services	2,552,052,110	1.1%	-	0.0%	2,552,052,110	0.7%
TITRE III	Dépenses d'Immobilisations	796,599,310	0.3%	1,825,812,790	1.5%	2,622,412,100	0.7%
TITRE IV	Dépenses de Transferts	670,000,000	0.3%	-	0.0%	670,000,000	0.2%
TITRE VI	Autres dépenses publiques	183,922,047	0.1%	2,259,640,000	1.8%	2,443,562,047	0.7%
1314	MINISTERE A LA CONDITION FEMININE	481,090,274	0.2%	710,967,492	0.6%	1,192,057,766	0.3%
TITRE I	Dépenses de Personnel	289,149,230	0.1%	-	0.0%	289,149,230	0.1%
TITRE II	Dépenses de Biens et Services	93,691,295	0.0%	475,967,492	0.4%	569,658,787	0.2%
TITRE III	Dépenses d'Immobilisations	38,046,885	0.0%	-	0.0%	38,046,885	0.0%
TITRE IV	Dépenses de Transferts	-	0.0%	-	0.0%	-	0.0%
TITRE VI	Autres dépenses publiques	60,202,864	0.0%	235,000,000	0.2%	295,202,864	0.1%
1315	MINISTERE DE LA JEUNESSE DES SPORTS ET DE L'ACTION CIVIQUE	2,033,261,426	0.9%	120,000,000	0.1%	2,153,261,426	0.6%
TITRE I	Dépenses de Personnel	872,729,023	0.4%	-	0.0%	872,729,023	0.2%
TITRE II	Dépenses de Biens et Services	140,376,920	0.1%	-	0.0%	140,376,920	0.0%
TITRE III	Dépenses d'Immobilisations	51,885,565	0.0%	110,000,000	0.1%	161,885,565	0.0%

BUDGET RECTIFICATIF DE L'EXERCICE FISCAL 2025-2026
DÉTAIL DES CRÉDITS PAR ENTITÉ ADMINISTRATIVE DE PREMIER RANG ET PAR TITRE

CODE	INSTITUTION	Crédits de fonctionnement 25-26	Pond.	Crédits d'investissement 25-26	Pond.	Total des crédits 25-26	Pond.
TOTAL		234,971,000,000	100.0%	125,340,000,000	100.0%	360,311,000,000	100.0%
TITRE IV	Dépenses de Transferts	691,250,000	0.3%	-	0.0%	691,250,000	0.2%
TITRE VI	Autres dépenses publiques	277,019,918	0.1%	10,000,000	0.0%	287,019,918	0.1%
14	SECTEUR CULTUREL	4,146,994,102	1.8%	201,600,000	0.2%	4,348,594,102	1.2%
1411	MINISTERE DES CULTES	588,850,593	0.2%	30,000,000	0.0%	588,850,593	0.2%
TITRE I	Dépenses de Personnel	309,155,510	0.1%	-	0.0%	309,155,510	0.1%
TITRE II	Dépenses de Biens et Services	69,480,433	0.0%	-	0.0%	69,480,433	0.0%
TITRE III	Dépenses d'Immobilisations	27,499,650	0.0%	30,000,000	0.0%	57,499,650	0.0%
TITRE IV	Dépenses de Transferts	100,620,000	0.0%	-	0.0%	100,620,000	0.0%
TITRE VI	Autres dépenses publiques	52,095,000	0.0%	-	0.0%	52,095,000	0.0%
1412	MINISTERE DE LA CULTURE	2,798,174,353	1.2%	111,600,000	0.1%	2,909,774,353	0.8%
TITRE I	Dépenses de Personnel	1,215,695,818	0.5%	-	0.0%	1,215,695,818	0.3%
TITRE II	Dépenses de Biens et Services	1,372,914,496	0.6%	-	0.0%	1,372,914,496	0.4%
TITRE III	Dépenses d'Immobilisations	64,887,984	0.0%	64,500,000	0.1%	129,387,984	0.0%
TITRE IV	Dépenses de Transferts	75,866,901	0.0%	-	0.0%	75,866,901	0.0%
TITRE VI	Autres dépenses publiques	68,809,154	0.0%	47,100,000	0.0%	115,909,154	0.0%
1413	MINISTERE DE LA COMMUNICATION	789,969,156	0.3%	60,000,000	0.0%	849,969,156	0.2%
TITRE I	Dépenses de Personnel	481,629,483	0.2%	-	0.0%	481,629,483	0.1%
TITRE II	Dépenses de Biens et Services	254,711,455	0.1%	-	0.0%	254,711,455	0.1%
TITRE III	Dépenses d'Immobilisations	29,601,403	0.0%	60,000,000	0.0%	89,601,403	0.0%
TITRE IV	Dépenses de Transferts	-	0.0%	-	0.0%	-	0.0%
TITRE VI	Autres dépenses publiques	24,026,615	0.0%	-	0.0%	24,026,615	0.0%
16	AUTRES ADMINISTRATIONS	64,125,597,692	27.3%	-	0.0%	64,125,597,692	17.8%
1511	INTERVENTIONS PUBLIQUES	32,466,376,911	13.8%	-	0.0%	32,466,376,911	9.0%
TITRE III	Dépenses d'Immobilisations	100,000,000	0.0%	-	0.0%	100,000,000	0.0%
TITRE IV	Dépenses de Transferts	12,571,969,141	5.4%	-	0.0%	12,571,969,141	3.5%
TITRE VI	Autres dépenses publiques	19,794,387,770	8.4%	-	0.0%	19,794,387,770	5.5%
TITRE VII	Opérations financières	-	0.0%	-	0.0%	-	0.0%
1512	DETTE PUBLIQUE	24,092,599,356	10.3%	-	0.0%	24,092,599,356	6.7%
TITRE V	Service de la Dette Publique	24,092,599,356	10.3%	-	0.0%	24,092,599,356	6.7%
1513	DOTATIONS SPECIALES SUBVENTION AU SECTEUR DE L'ENERGIE	7,566,621,425	3.2%	-	0.0%	7,566,621,425	2.1%
TITRE IV	Dépenses de Transferts	7,566,621,425	3.2%	-	0.0%	7,566,621,425	2.1%
2	POUVOIR LEGISLATIF	3,591,058,182	1.5%	-	0.0%	3,591,058,182	1.0%
22	SECTEUR POLITIQUE	3,591,058,182	1.5%	-	0.0%	3,591,058,182	1.0%
2211	SENAT DE LA REPUBLIQUE	1,723,227,969	0.7%	-	0.0%	1,723,227,969	0.5%
TITRE I	Dépenses de Personnel	1,517,019,200	0.6%	-	0.0%	1,517,019,200	0.4%
TITRE II	Dépenses de Biens et Services	179,580,000	0.1%	-	0.0%	179,580,000	0.0%
TITRE III	Dépenses d'Immobilisations	21,128,769	0.0%	-	0.0%	21,128,769	0.0%
TITRE IV	Dépenses de Transferts	-	0.0%	-	0.0%	-	0.0%
TITRE VI	Autres dépenses publiques	5,500,000	0.0%	-	0.0%	5,500,000	0.0%
2212	CHAMBRE DES DEPUTES	1,867,830,213	0.8%	-	0.0%	1,867,830,213	0.5%
TITRE I	Dépenses de Personnel	1,819,002,461	0.8%	-	0.0%	1,819,002,461	0.5%
TITRE II	Dépenses de Biens et Services	47,202,756	0.0%	-	0.0%	47,202,756	0.0%
TITRE III	Dépenses d'Immobilisations	1,624,996	0.0%	-	0.0%	1,624,996	0.0%
TITRE IV	Dépenses de Transferts	-	0.0%	-	0.0%	-	0.0%
TITRE VI	Autres dépenses publiques	-	0.0%	-	0.0%	-	0.0%
3	POUVOIR JUDICIAIRE	4,071,379,993	1.7%	149,700,000	0.1%	4,221,079,993	1.2%
32	SECTEUR POLITIQUE	4,071,379,993	1.7%	149,700,000	0.1%	4,221,079,993	1.2%
3211	CONSEIL SUPERIEUR DU POUVOIR JUDICIAIRE	4,071,379,993	1.7%	149,700,000	0.1%	4,221,079,993	1.2%
TITRE I	Dépenses de Personnel	2,930,248,430	1.2%	-	0.0%	2,930,248,430	0.8%
TITRE II	Dépenses de Biens et Services	649,793,099	0.3%	-	0.0%	649,793,099	0.2%
TITRE III	Dépenses d'Immobilisations	439,628,372	0.2%	149,700,000	0.1%	589,328,372	0.2%
TITRE IV	Dépenses de Transferts	-	0.0%	-	0.0%	-	0.0%
TITRE VI	Autres dépenses publiques	51,710,092	0.0%	-	0.0%	51,710,092	0.0%
4	ORGANISMES INDEPENDANTS	6,440,908,268	2.7%	143,682,286	0.1%	6,584,590,554	1.8%
41	SECTEUR ECONOMIQUE	1,499,261,371	0.6%	43,682,286	0.0%	1,542,933,657	0.4%
4111	COUR SUPERIEURE DES COMPTES ET DU CONTENTIEUX	1,499,261,371	0.6%	43,682,286	0.0%	1,542,933,657	0.4%
TITRE I	Dépenses de Personnel	748,069,273	0.3%	-	0.0%	748,069,273	0.2%
TITRE II	Dépenses de Biens et Services	283,722,481	0.1%	-	0.0%	283,722,481	0.1%
TITRE III	Dépenses d'Immobilisations	71,125,344	0.0%	43,682,286	0.0%	114,807,630	0.0%
TITRE IV	Dépenses de Transferts	-	0.0%	-	0.0%	-	0.0%
TITRE VI	Autres dépenses publiques	396,334,273	0.2%	-	0.0%	396,334,273	0.1%
42	SECTEUR POLITIQUE	1,944,426,946	0.8%	-	0.0%	1,944,426,946	0.5%

BUDGET RECTIFICATIF DE L'EXERCICE FISCAL 2025-2026
DÉTAIL DES CRÉDITS PAR ENTITÉ ADMINISTRATIVE DE PREMIER RANG ET PAR TITRE

CODE	INSTITUTION	Crédits de fonctionnement 25-26	Pond.	Crédits d'investissement 25-26	Pond.	Total des crédits 25-26	Pond.
TOTAL		234,971,000,000	100.0%	125,340,000,000	100.0%	360,311,000,000	100.0%
4211 CONSEIL ELECTORAL		1,593,704,624	0.7%	-	0.0%	1,593,704,624	0.4%
TITRE I	Dépenses de Personnel	1,236,818,362	0.5%	-	0.0%	1,236,818,362	0.3%
TITRE II	Dépenses de Biens et Services	204,961,260	0.1%	-	0.0%	204,961,260	0.1%
TITRE III	Dépenses d'Immobilisations	125,425,002	0.1%	-	0.0%	125,425,002	0.0%
TITRE IV	Dépenses de Transferts	-	0.0%	-	0.0%	-	0.0%
TITRE VI	Autres dépenses publiques	26,500,000	0.0%	-	0.0%	26,500,000	0.0%
4212 OFFICE DE PROTECTION DU CITOYEN		350,722,322	0.1%	-	0.0%	350,722,322	0.1%
TITRE I	Dépenses de Personnel	227,022,936	0.1%	-	0.0%	227,022,936	0.1%
TITRE II	Dépenses de Biens et Services	104,000,000	0.0%	-	0.0%	104,000,000	0.0%
TITRE III	Dépenses d'Immobilisations	16,699,000	0.0%	-	0.0%	16,699,000	0.0%
TITRE IV	Dépenses de Transferts	-	0.0%	-	0.0%	-	0.0%
TITRE VI	Autres dépenses publiques	3,000,386	0.0%	-	0.0%	3,000,386	0.0%
43 SECTEUR SOCIAL		2,886,808,835	1.2%	100,000,000	0.1%	2,986,808,835	0.8%
4311 UNIVERSITE D'ETAT D'HAITI		2,886,808,835	1.2%	100,000,000	0.1%	2,986,808,835	0.8%
TITRE I	Dépenses de Personnel	1,800,817,753	0.8%	-	0.0%	1,800,817,753	0.5%
TITRE II	Dépenses de Biens et Services	1,085,991,082	0.5%	50,000,000	0.0%	1,135,991,082	0.3%
TITRE III	Dépenses d'Immobilisations	-	0.0%	50,000,000	0.0%	50,000,000	0.0%
TITRE VI	Autres dépenses publiques	-	0.0%	-	0.0%	-	0.0%
44 SECTEUR CULTUREL		110,421,116	0.0%	-	0.0%	110,421,116	0.0%
4411 ACADEMIE DU CREOLE HAITIEN		110,421,116	0.0%	-	0.0%	110,421,116	0.0%
TITRE I	Dépenses de Personnel	53,687,228	0.0%	-	0.0%	53,687,228	0.0%
TITRE II	Dépenses de Biens et Services	56,733,888	0.0%	-	0.0%	56,733,888	0.0%
TITRE III	Dépenses d'Immobilisations	-	0.0%	-	0.0%	-	0.0%
TITRE VI	Autres dépenses publiques	-	0.0%	-	0.0%	-	0.0%

BUDGET RECTIFICATIF DE L'EXERCICE FISCAL 2025-2026
DÉTAIL DES CRÉDITS PAR ENTITÉ ADMINISTRATIVE ET PAR TITRE

CODE INSTITUTION	Projection initiale fonctionnement 2025-2026	Projection rectificative fonctionnement 2025-2026	Variation	Projection initiale investissement 2025-2026	Projection rectificative investissement 2025-2026	Variation	Projection initiale totale 2025-2026	Projection rectificative totale 2025-2026	Variation
TOTAL	205,610,000,000	234,971,000,000	(639,000,000)	109,900,000,000	125,340,000,000	19,440,000,000	305,610,000,000	300,311,000,000	14,801,000,000
1 POUVOIR EXECUTIF	221,638,663,657	220,867,663,657	(671,000,000)	109,588,380,048	125,046,617,714	15,468,237,668	331,127,033,602	346,914,271,271	14,787,237,668
11 SECTEUR ECONOMIQUE	27,286,866,639	27,872,666,639	574,000,000	62,155,919,986	62,671,920,829	516,000,843	89,464,586,537	90,544,587,068	1,080,000,531
1111 MINISTERE DE LA PLANIFICATION ET DE LA COOPERATION EXTERNE	2,621,206,663	2,771,206,663	150,000,000	3,979,678,400	6,604,273,600	2,624,595,200	6,600,865,163	8,275,460,163	1,674,595,000
1111-1 SERVICES INTERNES	2,621,206,663	2,771,206,663	150,000,000	3,979,678,400	6,604,273,600	2,624,595,200	6,600,865,163	8,275,460,163	1,674,595,000
1111-1-1- BUREAU DU MINISTRE	205,062,867	205,062,867	-	3,460,678,600	6,400,273,600	1,839,595,000	6,338,965,262	7,378,680,262	2,039,695,000
TITRE I Dépenses de Personnel	93,821,347	93,821,347	-	-	-	-	205,062,867	205,062,867	-
TITRE II Dépenses de Biens et Services	73,204,744	73,204,744	-	-	-	-	93,821,347	93,821,347	-
TITRE IV Dépenses de Transferts	28,066,888	28,066,888	-	-	-	-	73,204,744	73,204,744	-
TITRE VI Autres dépenses publiques	10,000,008	10,000,008	-	-	-	-	28,066,888	28,066,888	-
1111-1-12- DIRECTION GENERALE DES SERVICES INTERNES	1,878,307,262	1,878,307,262	100,000,000	415,000,000	415,000,000	(415,000,000)	610,216,519	185,216,519	(415,000,000)
TITRE I Dépenses de Personnel	1,369,508,730	1,469,508,730	100,000,000	-	-	-	1,369,508,730	1,469,508,730	100,000,000
TITRE II Dépenses de Biens et Services	369,303,578	369,303,578	-	560,000,000	310,000,000	(250,000,000)	929,303,578	679,303,578	(250,000,000)
TITRE III Dépenses d'Immobilisations	90,179,954	90,179,954	-	1,300,678,600	960,273,600	(340,405,000)	1,390,958,554	1,050,453,554	(340,405,000)
TITRE IV Dépenses de Transferts	11,581,636	11,581,636	-	-	-	-	11,581,636	11,581,636	-
TITRE VI Autres dépenses publiques	37,733,364	37,733,364	-	415,000,000	415,000,000	2,500,000,000	1,637,733,364	4,167,733,364	2,530,000,000
1111-1-13- CENTRE DE TECHNI. DE PLANIF. ET D'ECONOMIE APPLIQUEE (CTPEA)	143,461,825	143,461,825	-	415,000,000	415,000,000	(415,000,000)	143,461,825	143,461,825	-
TITRE I Dépenses de Personnel	51,754,694	51,754,694	-	-	-	-	51,754,694	51,754,694	-
TITRE II Dépenses de Biens et Services	43,946,943	43,946,943	-	-	-	-	43,946,943	43,946,943	-
TITRE III Dépenses d'Immobilisations	125,160,733	125,160,733	-	19,000,000	19,000,000	(415,000,000)	415,000,000	415,000,000	(415,000,000)
1111-1-14- CONSEIL NATIONAL DES COOPERATIVES (CNC)	81,214,750	81,214,750	-	19,000,000	19,000,000	-	81,214,750	81,214,750	-
TITRE I Dépenses de Personnel	43,946,943	43,946,943	-	-	-	-	43,946,943	43,946,943	-
TITRE II Dépenses de Biens et Services	174,341,343	174,341,343	-	19,000,000	19,000,000	-	19,000,000	19,000,000	-
TITRE VI Autres dépenses publiques	78,087,739	93,087,739	15,000,000	-	-	-	78,087,739	93,087,739	15,000,000
1111-1-15- CENTRE NTL DE L'INFORM. GEO SPAT.	217,429,082	287,429,082	60,000,000	85,000,000	85,000,000	-	302,429,082	352,429,082	50,000,000
TITRE I Dépenses de Personnel	139,341,343	174,341,343	35,000,000	-	-	-	139,341,343	174,341,343	35,000,000
TITRE II Dépenses de Biens et Services	78,087,739	93,087,739	15,000,000	20,000,000	20,000,000	-	98,087,739	113,087,739	15,000,000
TITRE III Dépenses d'Immobilisations	-	-	-	30,000,000	30,000,000	-	30,000,000	30,000,000	-
TITRE VI Autres dépenses publiques	-	-	-	35,000,000	35,000,000	-	35,000,000	35,000,000	-
1112 MINISTERE DE L'ECONOMIE ET DES FINANCES	15,080,773,877	15,422,273,877	341,500,000	12,989,483,917	10,520,200,208	(2,469,283,712)	28,070,267,794	25,942,474,083	(2,127,793,712)
1112-1 SERVICES INTERNES	3,638,941,788	4,080,041,788	441,000,000	10,587,177,419	7,928,098,707	(2,739,078,712)	14,805,219,207	12,008,140,485	(2,695,078,712)
1112-1-1- BUREAU DU MINISTRE	69,747,022	69,747,022	-	89,747,022	89,747,022	-	69,747,022	69,747,022	-
TITRE I Dépenses de Personnel	21,291,978	21,291,978	-	-	-	-	21,291,978	21,291,978	-
TITRE II Dépenses de Biens et Services	43,455,044	43,455,044	-	-	-	-	43,455,044	43,455,044	-
TITRE VI Autres dépenses publiques	5,000,000	5,000,000	-	-	-	-	5,000,000	5,000,000	-
1112-1-12- DIRECTION GENERALE DES SERVICES INTERNES	2,798,649,635	2,961,649,635	163,000,000	10,627,612,419	7,881,293,865	(2,746,318,554)	13,424,262,064	10,742,943,480	(2,681,318,584)
TITRE I Dépenses de Personnel	1,355,963,396	1,420,963,396	65,000,000	-	-	-	1,355,963,396	1,420,963,396	65,000,000
TITRE II Dépenses de Biens et Services	750,820,940	750,820,940	-	86,000,000	86,000,000	(1,000,000)	836,820,940	835,820,940	(1,000,000)
TITRE III Dépenses d'Immobilisations	63,362,699	63,362,699	-	1,789,165,524	479,580,477	(1,319,585,047)	1,964,516,223	544,933,176	(1,319,585,047)
TITRE IV Dépenses de Transferts	0	0	-	-	-	-	0	0	-
TITRE VI Autres dépenses publiques	624,512,600	624,512,600	-	8,742,446,894	7,316,713,378	(1,425,733,517)	9,366,959,494	7,941,225,978	(1,425,733,517)
1112-1-18- FAES	328,002,095	375,002,095	48,000,000	328,002,095	375,002,095	-	328,002,095	375,002,095	49,000,000
TITRE I Dépenses de Personnel	180,807,917	209,807,917	29,000,000	-	-	-	180,807,917	209,807,917	29,000,000
TITRE II Dépenses de Biens et Services	145,194,178	165,194,178	20,000,000	-	-	-	145,194,178	165,194,178	20,000,000
1112-1-21- UNITE DE LUTTE CONTRE LA CORRUPTION	577,791,444	577,791,444	-	31,000,000	31,000,000	-	508,791,444	508,791,444	-

BUDGET RECTIFICATIF DE L'EXERCICE FISCAL 2025-2026
DÉTAIL DES CRÉDITS PAR ENTITÉ ADMINISTRATIVE ET PAR TITRE

CODE INSTITUTION	Projection initiale fonctionnement 2025-2026	Projection rectificative fonctionnement 2025-2026	Variation	Projection initiale investissement 2025-2026	Projection rectificative investissement 2025-2026	Variation	Projection initiale totale 2025-2026	Projection rectificative totale 2025-2026	Variation
TOTAL	235,610,000,000	23,971,000,000	(639,000,000)	109,800,000,000	125,340,000,000	15,440,000,000	345,610,000,000	390,311,000,000	14,901,000,000
TITRE I Dépenses de Personnel	308,367,149	308,367,149	-	-	-	-	308,367,149	308,367,149	-
TITRE II Dépenses de Biens et Services	269,424,295	269,424,295	-	-	-	-	269,424,295	269,424,295	-
TITRE VI Autres dépenses publiques	31,000,000	31,000,000	-	31,000,000	31,000,000	-	31,000,000	31,000,000	-
1112-1-22- ECOLE NATIONALE D'ADMINISTRATION FINANCIERE	185,851,592	195,851,592	30,000,000	8,866,000	15,904,852	7,239,852	174,418,892	211,666,444	37,239,892
TITRE I Dépenses de Personnel	67,141,712	67,141,712	-	-	-	-	67,141,712	67,141,712	-
TITRE II Dépenses de Biens et Services	98,709,880	128,709,880	30,000,000	-	-	-	98,709,880	128,709,880	30,000,000
TITRE III Dépenses d'immobilisations	28,575,852	28,575,852	-	8,565,000	15,904,852	7,239,852	8,565,000	15,904,852	7,239,852
11122 SERVICES EXTERNES	11,444,782,068	11,342,223,068	(187,500,000)	2,322,210,499	2,592,101,499	289,786,000	12,497,000,889	12,921,323,588	487,295,000
1112-2-13- INSTITUT HAÏTIEN DE STATISTIQUE ET D'INFORMATIQUE	288,416,911	320,916,911	22,500,000	100,000,000	44,786,000	(184,215,000)	398,416,911	395,701,911	(32,715,000)
TITRE I Dépenses de Personnel	174,281,742	174,281,742	-	-	-	-	174,281,742	174,281,742	-
TITRE II Dépenses de Biens et Services	95,559,317	118,059,317	22,500,000	-	-	-	95,559,317	118,059,317	22,500,000
TITRE III Dépenses d'immobilisations	28,575,852	28,575,852	-	100,000,000	44,786,000	(53,215,000)	128,575,852	73,360,852	(55,215,000)
1112-2-14- DIRECTION GENERALE DU BUDGET	642,470,140	682,470,140	40,000,000	302,195,370	322,195,370	20,000,000	642,470,140	682,470,140	40,000,000
TITRE I Dépenses de Personnel	302,195,370	322,195,370	20,000,000	-	-	-	302,195,370	322,195,370	20,000,000
TITRE II Dépenses de Biens et Services	85,784,634	85,784,634	-	-	-	-	85,784,634	85,784,634	-
TITRE III Dépenses d'immobilisations	25,175,075	25,175,075	-	-	-	-	25,175,075	25,175,075	-
TITRE VI Autres dépenses publiques	229,315,061	249,315,061	20,000,000	-	-	-	229,315,061	249,315,061	20,000,000
1112-2-15- DIRECTION GENERALE DES IMPOTS	4,642,879,531	4,777,879,531	135,000,000	258,316,489	583,316,489	325,000,000	4,901,196,030	5,381,196,030	480,000,000
TITRE I Dépenses de Personnel	2,643,769,068	2,778,769,068	135,000,000	-	-	-	2,643,769,068	2,778,769,068	135,000,000
TITRE II Dépenses de Biens et Services	1,521,401,338	1,521,401,338	-	-	-	-	1,521,401,338	1,521,401,338	-
TITRE III Dépenses d'immobilisations	392,261,584	392,261,584	-	200,000,000	526,000,000	326,000,000	592,261,584	917,261,584	325,000,000
TITRE VI Autres dépenses publiques	85,447,541	85,447,541	-	58,316,499	58,316,499	-	143,764,040	143,764,040	-
1112-2-16- ADMINISTRATION GENERALE DES DOUANES	5,228,487,591	5,228,487,591	-	1,914,000,000	1,914,000,000	-	7,142,487,591	7,142,487,591	-
TITRE I Dépenses de Personnel	3,616,389,875	3,616,389,875	-	-	-	-	3,616,389,875	3,616,389,875	-
TITRE II Dépenses de Biens et Services	1,063,913,078	1,063,913,078	-	-	-	-	1,063,913,078	1,063,913,078	-
TITRE III Dépenses d'immobilisations	488,447,028	488,447,028	-	-	-	-	488,447,028	488,447,028	-
TITRE VI Autres dépenses publiques	63,117,610	63,117,610	-	1,914,000,000	1,914,000,000	-	1,977,117,610	1,977,117,610	-
1112-2-26- INSPECTION GENERALE DES FINANCES	332,497,916	332,497,916	-	50,000,000	50,000,000	-	382,497,916	382,497,916	-
TITRE I Dépenses de Personnel	211,392,717	211,392,717	-	-	-	-	211,392,717	211,392,717	-
TITRE II Dépenses de Biens et Services	82,503,202	82,503,202	-	-	-	-	82,503,202	82,503,202	-
TITRE III Dépenses d'immobilisations	10,630,643	10,630,643	-	50,000,000	50,000,000	-	10,630,643	10,630,643	-
TITRE VI Autres dépenses publiques	27,771,354	27,771,354	-	-	-	-	27,771,354	27,771,354	-
1113- MINIS. DE L'AGRICULTURE, RESSOURCES NATURELLES/DEVELOPPEMENT RURAL	2,419,987,960	2,419,987,960	-	11,511,827,862	13,990,292,140	2,478,464,278	13,928,725,812	16,407,190,100	2,478,464,288
1113-1- SERVICES INTERNES	2,419,987,960	2,419,987,960	-	11,511,827,862	13,990,292,140	2,478,464,278	13,928,725,812	16,407,190,100	2,478,464,288
1113-1-1- BUREAU DU MINISTRE	243,596,289	243,596,289	-	-	-	-	243,596,289	243,596,289	-
TITRE I Dépenses de Personnel	118,620,224	118,620,224	-	-	-	-	118,620,224	118,620,224	-
TITRE II Dépenses de Biens et Services	26,431,885	26,431,885	-	-	-	-	26,431,885	26,431,885	-
TITRE III Dépenses d'immobilisations	59,666,816	59,666,816	-	-	-	-	59,666,816	59,666,816	-
TITRE VI Autres dépenses publiques	38,879,364	38,879,364	-	-	-	-	38,879,364	38,879,364	-
1113-1-1-2- DIRECTION GENERALE DES SERVICES INTERNES	1,696,899,949	1,696,899,949	-	11,511,827,862	13,990,292,140	2,478,464,278	13,210,527,601	15,688,992,089	2,478,464,488
TITRE I Dépenses de Personnel	1,077,657,885	1,077,657,885	-	-	-	-	1,077,657,885	1,077,657,885	-
TITRE II Dépenses de Biens et Services	389,901,053	389,901,053	-	6,752,960,000	7,369,326,597	606,366,597	7,152,861,053	7,759,227,640	606,366,587
TITRE III Dépenses d'immobilisations	20,540,988	20,540,988	-	50,000,000	25,000,000	(25,000,000)	70,540,988	45,540,988	(25,000,000)
TITRE IV Dépenses de Transferts	-	-	-	80,000,000	20,000,000	(60,000,000)	80,000,000	20,000,000	(60,000,000)
TITRE VI Autres dépenses publiques	210,600,123	210,600,123	-	4,616,867,652	6,575,965,553	1,957,097,901	4,829,467,775	6,766,565,676	1,937,097,901
1113-1-1-3- ORGANISME DE LA VALLEE DE L'ARTIBONITE	252,295,071	252,295,071	-	-	-	-	252,295,071	252,295,071	-

BUDGET RECTIFICATIF DE L'EXERCICE FISCAL 2025-2026
DÉTAIL DES CRÉDITS PAR ENTITÉ ADMINISTRATIVE ET PAR TITRE

CODE INSTITUTION	Projection fonctionnement 2025-2026	Projection rectificative fonctionnement 2025-2026	Variation	Projection initiale Investissement 2025-2026	Projection rectificative Investissement 2025-2026	Variation	Projection initiale totale 2025-2026	Projection rectificative totale 2025-2026	Variation
TOTAL	236,810,000,000	254,971,000,000	(639,000,000)	109,900,000,000	125,340,000,000	15,440,000,000	346,810,000,000	360,311,000,000	14,801,000,001
TITRE VI Autres dépenses publiques	57,086,228	67,086,228	-	3,216,000,000	3,265,808,475	49,808,475	3,216,000,000	3,265,808,475	49,808,475
1114-1-23- AGENCE NATIONALE DE LA REGULATION ET DE LA SECURITE ENERGETIQUE	40,383,187	40,383,187	-	-	-	-	40,383,187	40,383,187	-
TITRE I Dépenses de Personnel	16,702,041	16,702,041	-	-	-	-	16,702,041	16,702,041	-
TITRE II Dépenses de Biens et Services	1,641,872,854	1,653,872,854	12,000,000	870,839,062	490,427,512	(380,411,550)	2,512,711,916	2,144,300,366	(368,411,550)
1115 MINISTERE DU COMMERCE ET DE L'INDUSTRIE	1,641,872,854	1,653,872,854	12,000,000	870,839,062	490,427,512	(380,411,550)	2,512,711,916	2,144,300,366	(368,411,550)
1116-1-11- BUREAU DU MINISTRE	72,838,849	72,838,849	-	-	-	-	72,838,849	72,838,849	-
TITRE I Dépenses de Personnel	65,619,043	65,619,043	-	-	-	-	65,619,043	65,619,043	-
TITRE II Dépenses de Biens et Services	7,317,745	7,317,745	-	-	-	-	7,317,745	7,317,745	-
1115-1-12- DIRECTION GENERALE DES SERVICES INTERNES	976,808,185	976,808,185	-	870,839,062	490,427,512	(380,411,550)	1,847,648,247	1,467,236,587	(380,411,550)
TITRE I Dépenses de Personnel	737,705,075	737,705,075	-	-	-	-	737,705,075	737,705,075	-
TITRE II Dépenses de Biens et Services	154,276,048	154,276,048	-	99,378,400	74,379,400	(25,000,000)	253,655,448	226,655,448	(25,000,000)
TITRE III Dépenses d'immobilisations	66,728,997	66,728,997	-	71,048,112	225,000,000	(353,411,550)	560,411,550	225,000,000	(353,411,550)
TITRE IV Dépenses de Transferts	18,099,065	18,099,065	-	120,000,000	120,000,000	-	138,089,065	138,089,065	-
TITRE VI Autres dépenses publiques	234,914,316	246,914,316	12,000,000	-	-	-	234,914,316	246,914,316	12,000,000
1116-1-13- OFFICE DES POSTES	190,615,500	202,615,500	12,000,000	-	-	-	190,615,500	202,615,500	12,000,000
TITRE I Dépenses de Personnel	44,298,816	44,298,816	-	-	-	-	44,298,816	44,298,816	-
TITRE II Dépenses de Biens et Services	99,737,780	99,737,780	-	-	-	-	99,737,780	99,737,780	-
TITRE I Dépenses de Personnel	38,762,151	38,762,151	-	-	-	-	38,762,151	38,762,151	-
TITRE II Dépenses de Biens et Services	60,975,609	60,975,609	-	-	-	-	60,975,609	60,975,609	-
1116-1-16- CENTRE DE FACILITATION DES INVEST(CFI)	257,474,744	257,474,744	-	-	-	-	257,474,744	257,474,744	-
TITRE I Dépenses de Personnel	134,826,641	134,826,641	-	-	-	-	134,826,641	134,826,641	-
TITRE II Dépenses de Biens et Services	122,648,103	122,648,103	-	-	-	-	122,648,103	122,648,103	-
TITRE III Dépenses de Biens et Services	2,439,725,435	2,506,225,435	66,500,000	1,887,500,000	2,321,443,656	433,943,656	4,327,225,435	4,827,668,091	500,442,656
1116 MINISTERE DE L'ENVIRONNEMENT	2,439,725,435	2,506,225,435	66,500,000	1,887,500,000	2,321,443,656	433,943,656	4,327,225,435	4,827,668,091	500,442,656
1116-1-11- BUREAU DU MINISTRE	228,334,242	228,334,242	-	-	-	-	228,334,242	228,334,242	-
TITRE I Dépenses de Personnel	94,449,173	94,449,173	-	-	-	-	94,449,173	94,449,173	-
TITRE II Dépenses de Biens et Services	134,885,069	134,885,069	-	-	-	-	134,885,069	134,885,069	-
1116-1-12- DIRECTION GENERALE DES SERVICES INTERNES	973,391,652	973,391,652	-	1,887,500,000	2,321,443,656	433,943,656	2,780,891,652	3,184,835,308	433,943,656
TITRE I Dépenses de Personnel	747,735,379	747,735,379	-	-	-	-	747,735,379	747,735,379	-
TITRE II Dépenses de Biens et Services	51,874,493	51,874,493	-	87,400,000	250,087,712	(62,312,289)	925,674,493	301,962,205	(623,912,289)
TITRE III Dépenses d'immobilisations	13,631,778	13,631,778	-	298,500,000	447,981,266	149,481,266	368,450,002	507,931,266	149,481,266
TITRE VI Autres dépenses publiques	425,546,112	425,546,112	-	7,150,000,000	1,623,374,678	(908,374,678)	7,28,831,778	1,637,206,458	(908,374,678)
1116-1-13- AGENCE NATIONALE DES AIRS PROTEGES	259,760,175	259,760,175	-	-	-	-	259,760,175	259,760,175	-
TITRE I Dépenses de Personnel	165,785,937	165,785,937	-	-	-	-	165,785,937	165,785,937	-
TITRE II Dépenses de Biens et Services	911,453,429	977,953,429	66,500,000	-	-	-	911,453,429	977,953,429	66,500,000
1116-1-14- SERVICE NATIONAL DE GESTION DES RESIDUS SOLIDES	658,947,814	725,447,814	66,500,000	-	-	-	658,947,814	725,447,814	66,500,000
TITRE I Dépenses de Personnel	252,505,615	252,505,615	-	-	-	-	252,505,615	252,505,615	-
TITRE II Dépenses de Biens et Services	668,691,508	668,691,508	-	490,000,000	250,000,000	(240,000,000)	1,068,691,508	818,691,508	(240,000,000)
1117 MINISTERE DU TOURISME	668,691,508	668,691,508	-	490,000,000	250,000,000	(240,000,000)	1,068,691,508	818,691,508	(240,000,000)
1117-1-11- BUREAU DU MINISTRE	111,371,960	111,371,960	-	-	-	-	111,371,960	111,371,960	-
TITRE I Dépenses de Personnel	69,215,663	69,215,663	-	-	-	-	69,215,663	69,215,663	-
TITRE II Dépenses de Biens et Services	16,417,911	16,417,911	-	-	-	-	16,417,911	16,417,911	-
TITRE III Dépenses d'immobilisations	25,738,186	25,738,186	-	-	-	-	25,738,186	25,738,186	-

**BUDGET RECTIFICATIF DE L'EXERCICE FISCAL 2025-2026
DÉTAIL DES CRÉDITS PAR ENTITÉ ADMINISTRATIVE ET PAR TITRE**

CODE INSTITUTION	Projection initiale fonctionnement 2025-2026	Projection rectificative fonctionnement 2025-2026	Variation	Projection initiale investissement 2025-2026	Projection rectificative investissement 2025-2026	Variation	Projection initiale totale 2025-2026	Projection rectificative totale 2025-2026	Variation
1117-1-12- DIRECTION GENERALE DES SERVICES INTERNES	363,173,666	353,173,666	(839,000,000)	480,000,000	250,000,000	(240,000,000)	345,510,000,000	603,173,665	(240,000,000)
TITRE I Dépenses de Personnel	194,171,387	208,935,337	14,763,950	-	-	-	194,171,387	208,935,337	14,763,950
TITRE II Dépenses de Biens et Services	106,361,485	113,745,372	7,383,887	450,000,000	250,000,000	(210,000,000)	566,361,485	363,745,372	(202,616,113)
TITRE III Dépenses d'immobilisations	50,140,780	30,492,939	(19,647,841)	-	-	-	50,140,780	30,492,939	(19,647,841)
TITRE IV Dépenses de Transferts	2,900,000	4	(2,499,996)	-	-	-	2,900,000	4	(2,499,996)
TITRE VI Autres dépenses publiques	13	13	-	30,000,000	-	(30,000,000)	30,000,013	13	(30,000,000)
1117-1-13- ECOLE HOTELIERE	104,145,881	104,145,881	-	-	-	-	104,145,881	104,145,881	-
TITRE I Dépenses de Personnel	53,782,168	53,782,168	-	-	-	-	53,782,168	53,782,168	-
TITRE II Dépenses de Biens et Services	50,363,713	50,363,713	-	-	-	-	50,363,713	50,363,713	-
12 SECTEUR POLITIQUE	61,219,534,231	61,559,534,231	340,000,000	19,226,991,607	30,796,362,461	12,559,360,854	79,432,177,404	92,344,886,692	12,898,360,854
1211 MINISTERE DE LA JUSTICE	33,324,177,404	34,714,177,404	1,390,000,000	8,004,000,000	20,263,408,871	12,259,408,871	41,528,177,404	64,977,597,275	13,449,409,871
12111 SERVICES INTERNES	6,892,421,970	7,352,421,970	360,000,000	305,000,000	1,278,184,374	973,184,374	7,297,421,970	8,630,606,344	1,333,184,374
1211-1-11- BUREAU DU MINISTRE	177,348,324	177,348,324	-	-	-	-	177,348,324	177,348,324	-
TITRE I Dépenses de Personnel	39,020,677	39,020,677	-	-	-	-	39,020,677	39,020,677	-
TITRE II Dépenses de Biens et Services	15,464,890	15,464,890	-	-	-	-	15,464,890	15,464,890	-
TITRE III Dépenses d'immobilisations	577,925	577,925	-	-	-	-	577,925	577,925	-
TITRE VI Autres dépenses publiques	122,284,832	122,284,832	-	-	-	-	122,284,832	122,284,832	-
1211-1-12- DIRECTION GENERALE DES SERVICES INTERNES	4,871,894,716	4,871,894,716	-	305,000,000	1,278,184,374	973,184,374	5,176,884,716	6,150,178,090	973,184,374
TITRE I Dépenses de Personnel	4,088,521,009	4,088,521,009	-	-	-	-	4,088,521,009	4,088,521,009	-
TITRE II Dépenses de Biens et Services	430,475,576	430,475,576	-	-	-	-	430,475,576	430,475,576	-
TITRE III Dépenses d'immobilisations	214,955,347	214,955,347	(230,000,000)	230,000,000	-	(230,000,000)	444,955,347	214,955,347	(230,000,000)
TITRE IV Dépenses de Transferts	2,499,996	2,499,996	-	-	-	-	2,499,996	2,499,996	-
TITRE VI Autres dépenses publiques	135,542,788	135,542,788	-	75,000,000	1,278,184,374	1,203,184,374	210,542,788	1,413,727,162	1,203,184,374
1211-1-17- UNITE CENTRALE DE RENSEIGNEMENTS FINANCIERS	283,365,283	283,365,283	-	-	-	-	283,365,283	283,365,283	-
TITRE I Dépenses de Personnel	153,462,322	153,462,322	-	-	-	-	153,462,322	153,462,322	-
TITRE II Dépenses de Biens et Services	129,902,961	129,902,961	-	-	-	-	129,902,961	129,902,961	-
1211-1-18- BUREAU DU SECRETAIRE D'ETAT A LA SECURITE PUBLIQUE	230,253,195	230,253,195	-	-	-	-	230,253,195	230,253,195	-
TITRE I Dépenses de Personnel	113,758,399	113,758,399	-	-	-	-	113,758,399	113,758,399	-
TITRE II Dépenses de Biens et Services	116,494,796	116,494,796	-	-	-	-	116,494,796	116,494,796	-
1211-1-19- OFFICE NATIONAL D'IDENTIFICATION	1,140,711,172	1,490,711,172	350,000,000	-	-	-	1,140,711,172	1,490,711,172	350,000,000
TITRE I Dépenses de Personnel	667,127,869	667,127,869	350,000,000	-	-	-	667,127,869	667,127,869	350,000,000
TITRE II Dépenses de Biens et Services	473,583,303	823,583,303	-	-	-	-	473,583,303	823,583,303	350,000,000
1211-1-20- BUREAU DU SECRETAIRE D'ETAT A LA JUSTICE	144,849,060	154,849,060	10,000,000	-	-	-	144,849,060	154,849,060	10,000,000
1211-1-21- ECOLE DE LA MAGISTRATURE	71,543,349	81,543,349	10,000,000	-	-	-	71,543,349	81,543,349	10,000,000
TITRE I Dépenses de Personnel	73,405,711	73,405,711	-	-	-	-	73,405,711	73,405,711	-
TITRE II Dépenses de Biens et Services	143,800,220	143,800,220	-	-	-	-	143,800,220	143,800,220	-
1211-1-22- COMMISSION NATIONAL D'ASSURANCE LEGALE	103,000,000	103,000,000	-	-	-	-	103,000,000	103,000,000	-
TITRE I Dépenses de Personnel	40,800,220	40,800,220	-	-	-	-	40,800,220	40,800,220	-
TITRE II Dépenses de Biens et Services	28,531,765,434	27,391,765,434	(680,000,000)	7,699,000,000	18,995,225,496	11,298,225,496	34,230,786,434	46,346,990,930	12,116,225,496
1211-2-16- POLICE NATIONALE D'HAITI	18,656,527,569	18,946,527,569	280,000,000	-	-	-	18,656,527,569	18,946,527,569	280,000,000
TITRE I Dépenses de Personnel	6,505,019,973	6,505,019,973	-	250,000,000	-	-	6,755,019,973	6,755,019,973	280,000,000
TITRE II Dépenses de Biens et Services	11,760,089	11,760,089	-	-	-	-	11,760,089	11,760,089	-
TITRE III Dépenses d'immobilisations	141,350,319	141,350,319	-	7,374,000,000	16,367,166,700	11,013,166,700	141,350,319	16,367,166,700	11,013,166,700
TITRE IV Dépenses de Transferts	141,350,319	141,350,319	-	-	-	-	141,350,319	141,350,319	-
TITRE VI Autres dépenses publiques	1,207,097,484	1,757,097,484	550,000,000	75,000,000	346,058,796	273,058,796	1,282,097,484	2,105,156,280	823,058,796

BUDGET RECTIFICATIF DE L'EXERCICE FISCAL 2025-2026
DÉTAIL DES CRÉDITS PAR ENTITÉ ADMINISTRATIVE ET PAR TITRE

CODE INSTITUTION	Projection fonctionnement 2025-2026	Projection rectificative fonctionnement 2025-2026	Variation	Projection Initiale Investissement 2025-2026	Projection rectificative Investissement 2025-2026	Variation	Projection Initiale totale 2025-2026	Projection rectificative totale 2025-2026	Variation
TOTAL	235,610,000,000	234,871,000,000	(639,000,000)	109,900,000,000	125,340,000,000	15,440,000,000	345,510,000,000	300,311,000,000	14,801,000,000
1212. MINISTERE DES HAITIENS VIVANT A L'ETRANGER	308,689,315	308,689,315	-	25,000,000	60,000,000	35,000,000	333,589,315	368,689,315	35,000,000
1212-4-11- BUREAU DU MINISTRE	308,689,315	308,689,315	-	25,000,000	60,000,000	35,000,000	333,589,315	368,689,315	35,000,000
TITRE I Dépenses de Personnel	22,417,015	22,417,015	-	-	-	-	22,417,015	22,417,015	-
TITRE II Dépenses de Biens et Services	58,969,183	58,969,183	-	-	-	-	58,969,183	58,969,183	-
TITRE III Dépenses d'immobilisations	37,912,464	37,912,464	-	-	-	-	37,912,464	37,912,464	-
1212-4-12- DIRECTION GENERALE DES SERVICES INTERNES	189,290,663	189,290,663	-	25,000,000	60,000,000	35,000,000	214,290,663	249,290,663	35,000,000
TITRE I Dépenses de Personnel	131,006,700	131,006,700	-	-	-	-	131,006,700	131,006,700	-
TITRE II Dépenses de Biens et Services	18,049,816	18,049,816	-	25,000,000	60,000,000	35,000,000	43,049,816	78,049,816	35,000,000
TITRE III Dépenses d'immobilisations	36	36	-	-	-	-	36	36	-
TITRE VI Autres dépenses publiques	40,234,102	40,234,102	-	-	-	-	40,234,102	40,234,102	-
1213. MINISTERE DES AFFAIRES ETRANGERES	8,859,857,869	8,859,857,869	-	1,137,000,000	80,000,000	(1,057,000,000)	9,996,857,869	8,939,857,869	(1,057,000,000)
1213-1-11- BUREAU DU MINISTRE	8,859,857,869	8,859,857,869	-	1,137,000,000	80,000,000	(1,057,000,000)	9,996,857,869	8,939,857,869	(1,057,000,000)
TITRE I Dépenses de Personnel	206,060,601	206,060,601	-	-	-	-	206,060,601	206,060,601	-
1213-1-12- DIRECTION GENERALE DES SERVICES INTERNES	8,653,797,268	8,653,797,268	-	1,137,000,000	80,000,000	(1,057,000,000)	9,790,797,268	8,733,797,268	(1,057,000,000)
TITRE I Dépenses de Personnel	615,779,505	615,779,505	-	-	-	-	615,779,505	615,779,505	-
TITRE II Dépenses de Biens et Services	456,562,122	456,562,122	-	-	-	-	456,562,122	456,562,122	-
TITRE III Dépenses d'immobilisations	98,404,559	98,404,559	-	-	-	-	1,235,404,559	178,404,559	(1,057,000,000)
TITRE VI Autres dépenses publiques	7,483,051,082	7,483,051,082	-	1,137,000,000	80,000,000	(1,057,000,000)	7,483,051,082	7,483,051,082	-
1214. LA PRESIDENCE	3,796,371,089	2,996,371,089	(800,000,000)	-	-	-	3,796,371,089	2,996,371,089	(800,000,000)
1214-1-11- BUREAU DU PRESIDENT	3,796,371,089	2,996,371,089	(800,000,000)	-	-	-	3,796,371,089	2,996,371,089	(800,000,000)
TITRE I Dépenses de Personnel	823,945,878	823,945,878	(175,000,000)	-	-	-	823,945,878	648,945,878	(175,000,000)
TITRE II Dépenses de Biens et Services	6,000,000	6,000,000	-	-	-	-	6,000,000	6,000,000	-
TITRE III Dépenses d'immobilisations	12,976,826	12,976,826	-	-	-	-	12,976,826	12,976,826	-
TITRE VI Autres dépenses publiques	59,000,107	34,000,107	(25,000,000)	-	-	-	59,000,107	34,000,107	(25,000,000)
1214-1-12- ADMINISTRATION GENERALE DU PALAIS NATIONAL	2,072,596,785	1,572,596,785	(500,000,000)	-	-	-	2,072,596,785	1,572,596,785	(500,000,000)
TITRE I Dépenses de Personnel	625,248,141	625,248,141	-	-	-	-	625,248,141	625,248,141	-
TITRE II Dépenses de Biens et Services	824,049,835	624,049,835	(200,000,000)	-	-	-	824,049,835	624,049,835	(200,000,000)
TITRE III Dépenses d'immobilisations	156,860,078	56,860,078	(100,000,000)	-	-	-	156,860,078	56,860,078	(100,000,000)
TITRE IV Dépenses de Transferts	1,438,716	1,438,716	-	-	-	-	1,438,716	1,438,716	-
TITRE VI Autres dépenses publiques	465,000,015	265,000,015	(200,000,000)	-	-	-	465,000,015	265,000,015	(200,000,000)
1214-1-13- SERVICE DE SECURITE DU PALAIS NATIONAL	621,851,493	521,851,493	(100,000,000)	-	-	-	621,851,493	521,851,493	(100,000,000)
TITRE I Dépenses de Personnel	183,000,245	183,000,245	-	-	-	-	183,000,245	183,000,245	-
TITRE II Dépenses de Biens et Services	134,050,057	134,050,057	-	-	-	-	134,050,057	134,050,057	-
TITRE IV Dépenses de Transferts	13,848,851	13,848,851	-	-	-	-	13,848,851	13,848,851	-
TITRE VI Autres dépenses publiques	290,952,340	190,952,340	(100,000,000)	-	-	-	290,952,340	190,952,340	(100,000,000)
1214-1-14- DOTATION POUR COMPTE SPECIAL DU PRESIDENT	200,000,000	200,000,000	-	-	-	-	200,000,000	200,000,000	-
TITRE VI Autres dépenses publiques	200,000,000	200,000,000	-	-	-	-	200,000,000	200,000,000	-
1215. BUREAU DU PREMIER MINISTRE	4,089,808,902	4,049,808,902	(40,000,000)	375,000,000	55,000,000	(320,000,000)	4,474,808,902	4,104,808,902	(370,000,000)
1215-1-11- BUREAU DU PREMIER MINISTRE	4,089,808,902	4,049,808,902	(40,000,000)	375,000,000	55,000,000	(320,000,000)	4,474,808,902	4,104,808,902	(370,000,000)
TITRE I Dépenses de Personnel	3,973,289,737	3,973,289,737	180,000,000	-	-	-	3,973,289,737	4,028,289,737	4,028,289,737
1215-1-12- BUREAU DU PREMIER MINISTRE	204,781,331	204,781,331	-	-	-	-	204,781,331	204,781,331	-
TITRE I Dépenses de Personnel	120,013,620	120,013,620	-	-	-	-	120,013,620	120,013,620	-
TITRE II Dépenses de Biens et Services	38,556,513	38,556,513	-	-	-	-	38,556,513	38,556,513	-
TITRE III Dépenses d'immobilisations	46,211,011	46,211,011	-	-	-	-	46,211,011	46,211,011	-

BUDGET RECTIFICATIF DE L'EXERCICE FISCAL 2025-2026
DÉTAIL DES CRÉDITS PAR ENTITÉ ADMINISTRATIVE ET PAR TITRE

CODE INSTITUTION	Projection initiale fonctionnement 2025-2026	Projection rectificative fonctionnement 2025-2026	Variation	Projection initiale Investissement 2025-2026	Projection rectificative Investissement 2025-2026	Variation	Projection initiale totale 2025-2026	Projection rectificative totale 2025-2026	Variation
TOTAL	256,610,000,000	234,871,000,000	(639,000,000)	108,900,000,000	125,340,000,000	15,440,000,000	346,610,000,000	380,311,000,000	14,801,000,000
TITRE VI Autres dépenses publiques	187	187	-	-	-	-	187	187	-
1216-1-12- ADMINISTRATION GENERALE	2,710,730,660	2,876,730,660	166,000,000	275,000,000	25,000,000	(250,000,000)	2,885,730,660	2,900,730,660	(85,000,000)
TITRE II Dépenses de Personnel	906,193,310	921,193,310	15,000,000	-	-	-	906,193,310	921,193,310	15,000,000
TITRE II Dépenses de Biens et Services	834,666,649	834,666,649	-	-	-	-	834,666,649	834,666,649	-
TITRE III Dépenses d'immobilisations	90,920,052	90,920,052	-	-	-	-	90,920,052	90,920,052	-
TITRE IV Dépenses de Transferts	144,390,001	144,390,001	-	-	-	-	144,390,001	144,390,001	-
TITRE V Service de la Dette Publique	-	-	-	-	-	-	-	-	-
TITRE VI Autres dépenses publiques	734,568,649	884,568,649	150,000,000	275,000,000	25,000,000	(250,000,000)	1,009,568,649	909,568,649	(100,000,000)
1216-1-13- DOTATION POUR COMPTE SPECIAL DU PREMIER MINISTRE	59,825,569	59,825,569	-	-	-	-	59,825,569	59,825,569	-
TITRE VI Autres dépenses publiques	59,825,569	59,825,569	-	-	-	-	59,825,569	59,825,569	-
1216-1-16- CONSEIL DE MODERNISATION DES ENTREPRISES PUBLIQUES	101,540,938	101,540,938	-	-	-	-	101,540,938	101,540,938	-
TITRE I Dépenses de Personnel	55,433,060	55,433,060	-	-	-	-	55,433,060	55,433,060	-
TITRE II Dépenses de Biens et Services	46,107,878	46,107,878	-	-	-	-	46,107,878	46,107,878	-
TITRE IV Dépenses de Transferts	133,046,163	133,046,163	-	-	-	-	133,046,163	133,046,163	-
1216-1-17- COMMISSION NATIONALE DE LUTTE CONTRE LA DROGUE	100,000,000	100,000,000	-	-	-	-	100,000,000	100,000,000	-
TITRE I Dépenses de Personnel	33,046,163	33,046,163	-	-	-	-	33,046,163	33,046,163	-
TITRE II Dépenses de Biens et Services	100,000,000	100,000,000	-	-	-	-	100,000,000	100,000,000	-
TITRE IV Dépenses de Transferts	-	-	-	-	-	-	-	-	-
1216-1-18- BUREAU DE L'ORDONNATEUR NATIONAL	87,950,800	87,950,800	-	-	-	-	87,950,800	87,950,800	-
TITRE I Dépenses de Personnel	63,136,610	63,136,610	-	-	-	-	63,136,610	63,136,610	-
TITRE II Dépenses de Biens et Services	24,812,190	24,812,190	-	-	-	-	24,812,190	24,812,190	-
1216-1-19- COMMISSION NATIONALE DE PASSATION DE MARCHES	376,849,412	389,349,412	10,000,000	100,000,000	30,000,000	(70,000,000)	476,849,412	416,849,412	(60,000,000)
TITRE I Dépenses de Personnel	238,821,428	238,821,428	-	-	-	-	238,821,428	238,821,428	-
TITRE II Dépenses de Biens et Services	136,027,984	148,027,984	10,000,000	100,000,000	30,000,000	(70,000,000)	288,027,984	178,027,984	(60,000,000)
1216-1-21- CONSEIL SUPERIEUR DE LA POLICE NATIONALE	62,215,000	62,215,000	-	-	-	-	62,215,000	62,215,000	-
TITRE I Dépenses de Personnel	62,215,000	62,215,000	-	-	-	-	62,215,000	62,215,000	-
1216-1-22- BUREAU DE COORD. ET DE SUIVI DES ACCORDS GARGOMONGZLEA	63,766,206	63,766,206	5,000,000	-	-	-	63,766,206	63,766,206	8,000,000
TITRE I Dépenses de Personnel	26,163,250	44,699,655	18,536,405	-	-	-	26,163,250	44,699,655	18,536,405
TITRE II Dépenses de Biens et Services	27,601,955	14,065,550	(13,536,405)	-	-	-	27,601,955	14,065,550	(13,536,405)
1216-1-23- APPUI A LA FORMATION	2,576,668	2,576,668	-	-	-	-	2,576,668	2,576,668	-
TITRE IV Dépenses de Transferts	2,576,668	2,576,668	-	-	-	-	2,576,668	2,576,668	-
1216-2-13- SERVICES EXTERNES	306,619,166	78,519,166	(230,000,000)	-	-	-	306,619,166	78,519,166	(230,000,000)
TITRE IV Dépenses de Transferts	55,382,370	55,382,370	-	-	-	-	55,382,370	55,382,370	-
1216-2-14- CEFOPAFOP	29,421,250	29,421,250	-	-	-	-	29,421,250	29,421,250	-
TITRE I Dépenses de Personnel	29,421,250	29,421,250	-	-	-	-	29,421,250	29,421,250	-
TITRE II Dépenses de Biens et Services	25,961,120	25,961,120	-	-	-	-	25,961,120	25,961,120	-
TITRE IV Dépenses de Transferts	-	-	-	-	-	-	-	-	-
1216-2-20- BUREAU DE GESTION DES MILITAIRES DEMOBILISES	21,136,795	21,136,795	-	-	-	-	21,136,795	21,136,795	-
TITRE I Dépenses de Personnel	15,975,008	15,975,008	-	-	-	-	15,975,008	15,975,008	-
TITRE II Dépenses de Biens et Services	5,161,787	5,161,787	-	-	-	-	5,161,787	5,161,787	-
1216-2-24- AGENCE NATIONALE DE SECURITE	230,000,000	230,000,000	(230,000,000)	-	-	-	230,000,000	230,000,000	(230,000,000)
TITRE I Dépenses de Personnel	10,000,000	10,000,000	(10,000,000)	-	-	-	10,000,000	10,000,000	(10,000,000)
TITRE VI Autres dépenses publiques	220,000,000	220,000,000	(220,000,000)	-	-	-	220,000,000	220,000,000	(220,000,000)
1216 MINISTERE DE L'INTERIEUR & DES COLLECTIVITES TERRITORIALES	6,418,288,068	6,418,288,068	0	3,229,351,656	2,776,964,420	(453,387,236)	8,647,617,742	8,194,230,606	(453,387,236)
1216I SERVICES INTERNES	5,418,286,068	5,418,286,068	0	3,229,351,656	2,775,964,420	(453,387,236)	8,647,617,742	8,194,230,606	(453,387,236)

BUDGET RECTIFICATIF DE L'EXERCICE FISCAL 2025-2026
DÉTAIL DES CRÉDITS PAR ENTITÉ ADMINISTRATIVE ET PAR TITRE

CODE INSTITUTION	Projection initiale fonctionnement 2025-2026	Variation	Projection initiale investissement 2025-2026	Projection rectificative investissement 2025-2026	Variation	Projection initiale totale 2025-2026	Projection rectificative totale 2025-2026	Variation
TOTAL	234,610,000,000	(638,000,000)	108,900,000,000	126,340,000,000	16,440,000,000	345,610,000,000	390,311,000,000	14,801,000,000
1311-1-12- DIRECTION GENERALE DES SERVICES INTERNES	30,863,906,626	-	12,002,246,203	12,190,284,695	188,048,482	42,866,061,728	43,144,100,210	188,048,482
TITRE I Dépenses de Personnel	24,525,000,000	-	-	-	-	24,525,000,000	24,525,000,000	-
TITRE II Dépenses de Biens et Services	3,750,000,000	-	-	-	-	3,750,000,000	3,750,000,000	-
TITRE III Dépenses d'immobilisations	416,250,000	-	-	-	-	416,250,000	416,250,000	-
TITRE IV Dépenses de Transferts	225,000,000	-	-	-	-	225,000,000	225,000,000	-
TITRE VI Autres dépenses publiques	2,037,555,525	-	-	-	-	2,037,555,525	2,037,555,525	-
1311-1-16- COMMISSION NLE DE COOPERATION AVEC L'UNESCO	52,192,841	-	-	-	-	52,192,841	52,192,841	-
TITRE I Dépenses de Personnel	36,251,249	-	-	-	-	36,251,249	36,251,249	-
TITRE II Dépenses de Biens et Services	15,941,592	-	-	-	-	15,941,592	15,941,592	-
1311-1-17- INSTITUT NATIONAL DE FORMATION PROFESSIONNELLE	1,293,280,033	-	1,293,280,033	40,628,403	(25,000,000)	1,368,888,436	1,333,888,436	(25,000,000)
TITRE I Dépenses de Personnel	1,070,714,442	-	-	-	-	1,070,714,442	1,070,714,442	-
TITRE II Dépenses de Biens et Services	222,545,591	-	-	-	-	222,545,591	222,545,591	-
TITRE III Dépenses d'immobilisations	172,449,828	-	-	-	-	172,449,828	172,449,828	-
1311-1-18- OFFICE NATIONAL DE PARTENARIAT	52,796,296	-	-	-	-	52,796,296	52,796,296	-
TITRE I Dépenses de Personnel	119,653,531	-	-	-	-	119,653,531	119,653,531	-
TITRE II Dépenses de Biens et Services	2,530,376,483	-	-	-	-	2,530,376,483	2,530,376,483	-
1312-1-11- BUREAU DU MINISTRE DES SERVICES INTERNES	159,048,766	-	1,484,226,986	14,240,401,355	3,347,893,925	13,423,083,913	16,770,777,838	3,347,893,925
TITRE I Dépenses de Personnel	159,048,766	-	-	-	-	159,048,766	159,048,766	-
TITRE II Dépenses de Biens et Services	165,548,102	-	-	-	-	165,548,102	165,548,102	-
TITRE III Dépenses d'immobilisations	3,500,653	-	-	-	-	3,500,653	3,500,653	-
TITRE IV Dépenses de Transferts	1,484,226,986	-	-	-	-	1,484,226,986	1,484,226,986	-
1312-1-12- DIRECTION GENERALE DES SERVICES INTERNES	1,190,707,640	-	10,880,486,965	14,240,401,355	3,549,836,370	12,174,892,961	16,724,623,361	3,549,836,370
TITRE I Dépenses de Personnel	216,159,106	-	-	-	-	216,159,106	216,159,106	-
TITRE II Dépenses de Biens et Services	29,585,250	-	-	-	-	29,585,250	29,585,250	-
TITRE III Dépenses d'immobilisations	38,500,000	-	-	-	-	38,500,000	38,500,000	-
TITRE IV Dépenses de Transferts	9,295,000	-	-	-	-	9,295,000	9,295,000	-
TITRE VI Autres dépenses publiques	205,472,868	-	-	-	-	205,472,868	205,472,868	-
1312-1-13- INSTITUT DU BIEN ETRE SOCIAL ET DE RECHERCHES	137,611,410	-	67,861,458	176,875,547	176,875,547	137,611,410	137,611,410	-
TITRE I Dépenses de Personnel	67,861,458	-	-	-	-	67,861,458	67,861,458	-
TITRE II Dépenses de Biens et Services	176,875,547	-	-	-	-	176,875,547	176,875,547	-
1312-1-14- E.P.P.L.S	114,861,889	-	114,861,889	114,861,889	-	114,861,889	114,861,889	-
TITRE I Dépenses de Personnel	61,813,658	-	-	-	-	61,813,658	61,813,658	-
TITRE II Dépenses de Biens et Services	374,489,892	-	-	-	-	374,489,892	374,489,892	-
1312-1-16- OFFICE NATIONAL DE LA MIGRATION	203,336,026	-	202,241,445	4,889,115,000	4,085,452,790	171,163,866	171,163,866	-
TITRE I Dépenses de Personnel	171,163,866	-	-	-	-	171,163,866	171,163,866	-
TITRE II Dépenses de Biens et Services	130,462,426	-	-	-	-	130,462,426	130,462,426	-
TITRE III Dépenses d'immobilisations	89,865,058	-	-	-	-	89,865,058	89,865,058	-
TITRE VI Autres dépenses publiques	40,587,367	-	-	-	-	40,587,367	40,587,367	-
1313-1-17- BUREAU DU SECRETAIRE D'ETAT AUX HANDICAPES	14,828,489,411	500,000,000	4,889,115,000	4,085,452,790	(800,087,210)	19,177,604,411	19,413,942,201	(303,662,210)
TITRE I Dépenses de Personnel	14,828,489,411	-	-	-	-	14,828,489,411	14,828,489,411	-
TITRE II Dépenses de Biens et Services	160,480,515	-	-	-	-	160,480,515	160,480,515	-
TITRE III Dépenses d'immobilisations	109,965,853	-	-	-	-	109,965,853	109,965,853	-
1313-1-11- BUREAU DU MINISTRE POPULATION	14,828,489,411	500,000,000	4,889,115,000	4,085,452,790	(800,087,210)	19,177,604,411	19,413,942,201	(303,662,210)
TITRE I Dépenses de Personnel	14,828,489,411	-	-	-	-	14,828,489,411	14,828,489,411	-
TITRE II Dépenses de Biens et Services	160,480,515	-	-	-	-	160,480,515	160,480,515	-
TITRE III Dépenses d'immobilisations	109,965,853	-	-	-	-	109,965,853	109,965,853	-

BUDGET RECTIFICATIF DE L'EXERCICE FISCAL 2025-2026
DÉTAIL DES CRÉDITS PAR ENTITÉ ADMINISTRATIVE ET PAR TITRE

CODE INSTITUTION	Projection Initiale fonctionnement 2025-2026	Projection rectificative fonctionnement 2025-2026	Variation	Projection Initiale Investissement 2025-2026	Projection rectificative Investissement 2025-2026	Variation	Projection Initiale totale 2025-2026	Projection rectificative totale 2025-2026	Variation
TOTAL	235,610,000,000	234,971,000,000	(639,000,000)	109,900,000,000	125,340,000,000	15,440,000,000	345,510,000,000	360,311,000,000	14,801,000,001
TITRE II Dépenses de Biens et Services	43,564,659	43,564,659	-	-	-	-	43,564,659	43,564,659	-
TITRE VI Autres dépenses publiques	6,950,003	6,950,003	-	-	-	-	6,950,003	6,950,003	-
1313-1-12- DIRECTION GENERALE DES SERVICES INTERNES	13,790,068,625	14,260,068,625	500,000,000	4,880,116,000	4,096,482,790	(803,662,210)	18,069,183,625	18,366,621,415	(303,662,210)
TITRE I Dépenses de Personnel	10,025,233,016	10,525,233,016	500,000,000	-	-	-	10,025,233,016	10,525,233,016	500,000,000
TITRE II Dépenses de Biens et Services	2,201,264,255	2,201,264,255	-	-	-	-	2,201,264,255	2,201,264,255	-
TITRE III Dépenses d'immobilisations	736,599,310	736,599,310	-	1,530,875,000	1,825,812,790	294,937,790	2,267,474,310	2,562,412,100	294,937,790
TITRE IV Dépenses de Transferts	670,000,000	670,000,000	-	-	-	-	670,000,000	670,000,000	-
TITRE VI Autres dépenses publiques	146,972,044	146,972,044	-	3,338,240,000	2,259,640,000	(1,068,600,000)	3,505,212,044	2,406,612,044	(1,098,600,000)
1313-1-14- SUBVENTION AUX ORGANISMES PRIVES ET PUBLICS									
1313-1-15- CENTRE AMBULANCIER NATIONAL									
TITRE I Dépenses de Personnel	887,940,271	887,940,271	-	-	-	-	887,940,271	887,940,271	-
TITRE II Dépenses de Biens et Services	490,717,075	490,717,075	-	-	-	-	490,717,075	490,717,075	-
TITRE III Dépenses d'immobilisations	307,223,196	307,223,196	-	-	-	-	307,223,196	307,223,196	-
TITRE VI Autres dépenses publiques	60,000,000	60,000,000	-	-	-	-	60,000,000	60,000,000	-
TITRE VI Autres dépenses publiques	30,000,000	30,000,000	-	-	-	-	30,000,000	30,000,000	-
1314 MINISTERE A LA CONDITION FEMMINE									
TITRE VI Autres dépenses publiques	481,090,274	481,090,274	-	301,300,000	710,967,492	409,667,492	782,390,274	1,192,057,766	409,667,492
1314-1 SERVICES INTERNES									
1314-1-11- BUREAU DU MINISTRE									
TITRE I Dépenses de Personnel	184,233,343	184,233,343	-	-	-	-	184,233,343	184,233,343	-
TITRE II Dépenses de Biens et Services	102,039,893	102,039,893	-	-	-	-	102,039,893	102,039,893	-
TITRE III Dépenses d'immobilisations	29,188,305	29,188,305	-	-	-	-	29,188,305	29,188,305	-
TITRE VI Autres dépenses publiques	22,884,134	22,884,134	-	-	-	-	22,884,134	22,884,134	-
TITRE VI Autres dépenses publiques	10,121,011	10,121,011	-	-	-	-	10,121,011	10,121,011	-
1314-1-12- DIRECTION GENERALE									
TITRE I Dépenses de Personnel	316,866,931	316,866,931	-	301,300,000	710,967,492	409,667,492	618,166,931	1,027,824,423	409,667,492
TITRE II Dépenses de Biens et Services	187,109,337	187,109,337	-	66,300,000	475,967,492	409,667,492	187,109,337	187,109,337	-
TITRE III Dépenses d'immobilisations	64,502,990	64,502,990	-	235,000,000	235,000,000	-	16,162,751	15,162,751	-
TITRE VI Autres dépenses publiques	50,081,853	50,081,853	-	400,112,850	120,000,000	(280,112,850)	285,081,853	285,081,853	-
1316 MINISTERE DE LA JEUNESSE DES SPORTS ET DE L'ACTION CIVIQUE									
1316-1-11- BUREAU DU MINISTRE									
TITRE I Dépenses de Personnel	1,430,261,428	2,033,261,428	603,000,000	400,112,850	120,000,000	(280,112,850)	1,830,374,278	2,153,261,426	322,887,150
TITRE II Dépenses de Biens et Services	1,142,277,388	1,217,277,388	75,000,000	-	-	-	1,142,277,388	1,217,277,388	75,000,000
TITRE III Dépenses d'immobilisations	743,529,151	743,529,151	-	-	-	-	743,529,151	743,529,151	-
TITRE IV Dépenses de Transferts	20,533,452	20,533,452	-	-	-	-	20,533,452	20,533,452	-
TITRE VI Autres dépenses publiques	22,871,563	22,871,563	-	-	-	-	22,871,563	22,871,563	-
TITRE VI Autres dépenses publiques	163,164,265	163,164,265	-	-	-	-	163,164,265	163,164,265	-
TITRE VI Autres dépenses publiques	192,178,955	267,178,955	75,000,000	-	-	-	192,178,955	267,178,955	75,000,000
1315-1-12- DIRECTION GENERALE DES SERVICES INTERNES									
TITRE I Dépenses de Personnel	287,664,040	616,664,040	528,000,000	400,112,850	120,000,000	(280,112,850)	688,068,890	636,664,040	247,887,150
TITRE II Dépenses de Biens et Services	129,199,872	129,199,872	-	-	-	-	129,199,872	129,199,872	-
TITRE III Dépenses d'immobilisations	119,843,468	119,843,468	-	-	-	-	119,843,468	119,843,468	-
TITRE IV Dépenses de Transferts	29,014,002	29,014,002	-	310,112,850	110,000,000	(200,112,850)	339,126,852	139,014,002	(300,112,850)
TITRE VI Autres dépenses publiques	85,735	85,735	528,000,000	90,000,000	10,000,000	(80,000,000)	85,735	528,065,735	528,000,000
TITRE VI Autres dépenses publiques	9,840,963	9,840,963	-	654,358,556	201,600,000	(452,758,556)	99,840,963	4,348,594,102	(3,052,558,556)
14 SECTEUR CULTUREL									
1411 MINISTERE DES CULTES									
TITRE I Dépenses de Personnel	3,989,494,102	4,146,994,102	147,500,000	30,000,000	30,000,000	-	561,350,593	588,350,593	27,000,000
TITRE II Dépenses de Biens et Services	531,350,593	559,850,593	27,500,000	30,000,000	30,000,000	-	561,350,593	588,350,593	27,000,000
TITRE III Dépenses d'immobilisations	531,350,593	559,850,593	27,500,000	30,000,000	30,000,000	-	561,350,593	588,350,593	27,000,000
TITRE IV Dépenses de Transferts	531,350,593	559,850,593	27,500,000	30,000,000	30,000,000	-	561,350,593	588,350,593	27,000,000
TITRE VI Autres dépenses publiques	281,655,510	309,155,510	27,500,000	-	-	-	281,655,510	309,155,510	27,500,000
TITRE II Dépenses de Biens et Services	69,480,433	69,480,433	-	-	-	-	69,480,433	69,480,433	-

**BUDGET RECTIFICATIF DE L'EXERCICE FISCAL 2025-2026
DÉTAIL DES CRÉDITS PAR ENTITÉ ADMINISTRATIVE ET PAR TITRE**

CODE INSTITUTION	Projection initiale fonctionnement 2025-2026	Projection rectificative fonctionnement 2025-2026	Variation	Projection initiale Investissement 2025-2026	Projection rectificative Investissement 2025-2026	Variation	Projection initiale totale 2025-2026	Projection rectificative totale 2025-2026	Variation
TOTAL	236,610,000	234,971,000,000	(639,000,000)	109,900,000,000	126,340,000,000	16,440,000,000	346,610,000,000	380,311,000,000	14,601,000,000
TITRE III Dépenses d'immobilisations	27,499,650	27,499,650	-	30,000,000	30,000,000	-	57,499,650	57,499,650	-
TITRE IV Dépenses de Transferts	100,620,000	100,620,000	-	-	-	-	100,620,000	100,620,000	-
TITRE VI Autres dépenses publiques	52,095,000	52,095,000	-	-	-	-	52,095,000	52,095,000	-
1412 MINISTRE DE LA CULTURE	2,678,174,353	2,798,174,353	120,000,000	424,368,556	111,600,000	(312,768,556)	3,102,532,909	2,909,774,353	(192,758,556)
1412-1 SERVICES INTERNES	2,678,174,353	2,798,174,353	120,000,000	424,368,556	111,600,000	(312,768,556)	3,102,532,909	2,909,774,353	(192,758,556)
1412-1-11 BUREAU DU MINISTRE	328,062,768	328,062,768	-	-	-	-	328,062,768	328,062,768	-
TITRE I Dépenses de Personnel	109,208,394	109,208,394	-	-	-	-	109,208,394	109,208,394	-
TITRE II Dépenses de Biens et Services	109,953,844	108,953,844	-	-	-	-	109,953,844	109,953,844	-
TITRE III Dépenses d'immobilisations	50,887,983	50,887,983	-	-	-	-	50,887,983	50,887,983	-
TITRE IV Dépenses de Transferts	55,837,650	55,837,650	-	-	-	-	55,837,650	55,837,650	-
TITRE VI Autres dépenses publiques	3,164,887	3,164,887	-	-	-	-	3,164,887	3,164,887	-
1412-1-12 DIRECTION GENERALE DES SERVICES INTERNES	406,442,928	406,442,928	-	73,500,000	62,100,000	(11,400,000)	479,942,928	488,542,928	(11,400,000)
TITRE I Dépenses de Personnel	185,065,807	185,065,807	-	-	-	-	185,065,807	185,065,807	-
TITRE II Dépenses de Biens et Services	121,703,602	121,703,602	-	-	-	-	121,703,602	121,703,602	-
TITRE III Dépenses d'immobilisations	14,000,001	14,000,001	-	-	25,000,000	25,000,000	14,000,001	39,000,001	25,000,000
TITRE IV Dépenses de Transferts	20,029,251	20,029,251	-	-	-	-	20,029,251	20,029,251	-
TITRE VI Autres dépenses publiques	65,644,267	65,644,267	-	73,500,000	37,100,000	(36,400,000)	139,144,267	102,744,267	(36,400,000)
1412-1-13 ECOLE NATIONALE DES ARTS	144,466,377	144,466,377	-	-	-	-	144,466,377	144,466,377	-
TITRE I Dépenses de Personnel	116,432,519	116,432,519	-	-	-	-	116,432,519	116,432,519	-
TITRE II Dépenses de Biens et Services	28,032,858	28,032,858	-	-	-	-	28,032,858	28,032,858	-
1412-1-14 INSTITUT DE SAUVEGARDE DU PATRIMOINE NATIONAL	142,312,896	142,312,896	-	256,866,556	39,500,000	(216,358,556)	368,171,452	181,812,999	(216,358,556)
TITRE I Dépenses de Personnel	93,270,969	93,270,969	-	-	-	-	93,270,969	93,270,969	-
TITRE II Dépenses de Biens et Services	49,041,927	49,041,927	-	-	-	-	49,041,927	49,041,927	-
TITRE III Dépenses d'immobilisations	142,924,328	142,924,328	-	255,859,556	39,500,000	(216,358,556)	255,859,556	39,500,000	(216,358,556)
1412-1-15 THEATRE NATIONAL	142,924,328	142,924,328	-	-	-	-	142,924,328	142,924,328	-
TITRE I Dépenses de Personnel	110,358,686	110,358,686	-	-	-	-	110,358,686	110,358,686	-
TITRE II Dépenses de Biens et Services	32,565,642	32,565,642	-	-	-	-	32,565,642	32,565,642	-
1412-1-16 MUSEE DU PANTHEON NATIONAL	89,974,494	89,974,494	-	46,000,000	-	(46,000,000)	144,974,494	89,974,494	(45,000,000)
TITRE I Dépenses de Personnel	55,374,494	55,374,494	-	-	-	-	55,374,494	55,374,494	-
TITRE II Dépenses de Biens et Services	44,600,000	44,600,000	-	45,000,000	-	(45,000,000)	44,600,000	44,600,000	(45,000,000)
TITRE III Dépenses d'immobilisations	-	-	-	-	-	-	-	-	-
TITRE VI Autres dépenses publiques	-	-	-	-	-	-	-	-	-
1412-1-17 BUREAU D'ETHNOLOGIE	112,477,312	112,477,312	-	-	-	-	112,477,312	112,477,312	-
TITRE I Dépenses de Personnel	46,370,749	46,370,749	-	-	-	-	46,370,749	46,370,749	-
TITRE II Dépenses de Biens et Services	66,106,563	66,106,563	-	-	-	-	66,106,563	66,106,563	-
1412-1-18 BIBLIOTHEQUE NATIONALE	150,527,902	150,527,902	-	-	-	-	150,527,902	150,527,902	-
TITRE I Dépenses de Personnel	103,698,829	103,698,829	-	-	-	-	103,698,829	103,698,829	-
TITRE II Dépenses de Biens et Services	46,829,073	46,829,073	-	-	-	-	46,829,073	46,829,073	-
1412-1-19 ARCHIVES NATIONALES	543,520,683	543,520,683	-	-	-	-	543,520,683	543,520,683	-
TITRE I Dépenses de Personnel	275,648,585	275,648,585	-	-	-	-	275,648,585	275,648,585	-
TITRE II Dépenses de Biens et Services	267,872,018	267,872,018	-	-	-	-	267,872,018	267,872,018	-
1412-1-23 ACTIVITES CULTURELLES	318,157,400	438,157,400	120,000,000	-	-	-	318,157,400	438,157,400	120,000,000
TITRE II Dépenses de Biens et Services	318,157,400	438,157,400	120,000,000	-	-	-	318,157,400	438,157,400	120,000,000
1412-1-24 DIRECTION NATIONALE DU LIVRE	180,548,452	180,548,452	-	40,000,000	-	(40,000,000)	200,548,452	180,548,452	(40,000,000)
TITRE I Dépenses de Personnel	69,342,230	69,342,230	-	-	-	-	69,342,230	69,342,230	-
TITRE II Dépenses de Biens et Services	91,207,222	91,207,222	-	-	-	-	91,207,222	91,207,222	-
TITRE III Dépenses d'immobilisations	-	-	-	40,000,000	-	(40,000,000)	40,000,000	40,000,000	(40,000,000)
1412-1-25 BUREAU HAUTEN DU DROIT D'AUTEUR	130,768,823	130,768,823	-	10,000,000	10,000,000	-	140,768,823	140,768,823	(40,000,000)

BUDGET RECTIFICATIF DE L'EXERCICE FISCAL 2025-2026
DÉTAIL DES CRÉDITS PAR ENTITÉ ADMINISTRATIVE ET PAR TITRE

CODE INSTITUTION	Projection initiale fonctionnement 2025-2026	Projection rectificative fonctionnement 2025-2026	Variation	Projection initiale investissement 2025-2026	Projection rectificative investissement 2025-2026	Variation	Projection initiale totale 2025-2026	Projection rectificative totale 2025-2026	Variation
TOTAL	235,610,000,000	234,971,000,000	(639,000,000)	109,800,000,000	125,340,000,000	15,440,000,000	345,570,000,000	360,311,000,000	14,801,000,000
TITRE I Dépenses de Personnel	53,924,476	53,924,476	-	-	-	-	53,924,476	53,924,476	-
TITRE II Dépenses de Biens et Services	76,844,347	76,844,347	-	-	-	-	76,844,347	76,844,347	-
TITRE VI Autres dépenses publiques	10,000,000	10,000,000	-	10,000,000	10,000,000	-	10,000,000	10,000,000	-
1413 MINISTRE DE LA COMMUNICATION	789,969,156	789,969,156	-	200,000,000	60,000,000	(140,000,000)	989,969,156	949,969,156	(140,000,000)
14131 SERVICES INTERNES	789,969,156	789,969,156	-	200,000,000	60,000,000	(140,000,000)	989,969,156	949,969,156	(140,000,000)
14131-11- BUREAU DU MINISTRE	79,681,995	79,681,995	-	-	-	-	79,681,995	79,681,995	-
TITRE I Dépenses de Personnel	19,873,287	19,873,287	-	-	-	-	19,873,287	19,873,287	-
TITRE II Dépenses de Biens et Services	53,742,963	53,742,963	-	-	-	-	53,742,963	53,742,963	-
TITRE VI Autres dépenses publiques	6,065,745	6,065,745	-	-	-	-	6,065,745	6,065,745	-
14131-12- DIRECTION GENERALE DES SERVICES INTERNES	200,922,760	200,922,760	-	200,000,000	60,000,000	(140,000,000)	400,922,760	200,922,760	(140,000,000)
TITRE I Dépenses de Personnel	122,790,292	122,790,292	-	-	-	-	122,790,292	122,790,292	-
TITRE II Dépenses de Biens et Services	30,569,985	30,569,985	-	-	-	-	30,569,985	30,569,985	-
TITRE III Dépenses d'immobilisations	29,601,403	29,601,403	-	200,000,000	60,000,000	(140,000,000)	229,601,403	89,601,403	(140,000,000)
TITRE VI Autres dépenses publiques	17,961,070	17,961,070	-	-	-	-	17,961,070	17,961,070	-
14131-13- TELEVISION NATIONALE D HAITI	322,014,220	322,014,220	-	-	-	-	322,014,220	322,014,220	-
TITRE I Dépenses de Personnel	223,298,742	223,298,742	-	-	-	-	223,298,742	223,298,742	-
TITRE II Dépenses de Biens et Services	98,725,478	98,725,478	-	-	-	-	98,725,478	98,725,478	-
14131-14- RADIO NATIONALE D'HAÏTI	187,350,191	187,350,191	-	-	-	-	187,350,191	187,350,191	-
TITRE I Dépenses de Personnel	115,677,162	115,677,162	-	-	-	-	115,677,162	115,677,162	-
TITRE II Dépenses de Biens et Services	71,673,029	71,673,029	-	-	-	-	71,673,029	71,673,029	-
15 AUTRES ADMINISTRATIONS	64,981,097,992	64,126,997,992	(2,854,000,000)	-	-	-	64,981,097,992	64,126,997,992	(2,854,000,000)
1511 INTERVENTIONS PUBLIQUES	34,466,378,911	32,466,378,911	(2,000,000,000)	-	-	-	34,466,378,911	32,466,378,911	(2,000,000,000)
1511-1-11- SUBVENTION AUX FONDS DE PENSION	4,637,841,310	4,637,841,310	-	-	-	-	4,637,841,310	4,637,841,310	-
TITRE IV Dépenses de Transferts	4,637,841,310	4,637,841,310	-	-	-	-	4,637,841,310	4,637,841,310	-
1511-1-13- AUTRES INSTITUTIONS	2,435,000,000	2,435,000,000	-	-	-	-	2,435,000,000	2,435,000,000	-
TITRE IV Dépenses de Transferts	2,435,000,000	2,435,000,000	-	-	-	-	2,435,000,000	2,435,000,000	-
1511-1-40- AUTRES INTERVENTIONS PUBLIQUES	27,393,535,600	25,393,535,600	(2,000,000,000)	-	-	-	27,393,535,600	25,393,535,600	(2,000,000,000)
TITRE III Dépenses d'immobilisations	100,000,000	100,000,000	-	-	-	-	100,000,000	100,000,000	-
TITRE IV Dépenses de Transferts	8,499,147,930	5,499,147,930	(3,000,000,000)	-	-	-	8,499,147,930	5,499,147,930	(3,000,000,000)
TITRE VI Autres dépenses publiques	18,794,387,770	19,794,387,770	1,000,000,000	-	-	-	18,794,387,770	19,794,387,770	1,000,000,000
1512 DETTE PUBLIQUE	24,483,099,356	24,092,689,356	(390,500,000)	-	-	-	24,483,099,356	24,092,689,356	(390,500,000)
15121 DETTE INTERNE	18,724,409,018	18,333,909,018	(390,500,000)	-	-	-	18,724,409,018	18,333,909,018	(390,500,000)
1512-1-11- INSTITUTIONS FINANCIERES CREATRICES DE MONNAIE	874,066,332	874,066,332	-	-	-	-	874,066,332	874,066,332	-
TITRE V Service de la Dette Publique	874,066,332	874,066,332	-	-	-	-	874,066,332	874,066,332	-
1512-1-12- AUTRES INSTITUTIONS FINANCIERES	10,184,999,816	10,034,999,816	(150,000,000)	-	-	-	10,184,999,816	10,034,999,816	(150,000,000)
TITRE V Service de la Dette Publique	10,184,999,816	10,034,999,816	(150,000,000)	-	-	-	10,184,999,816	10,034,999,816	(150,000,000)
1512-1-13- AUTRES INSTITUTIONS FINANCIERES	5,665,542,868	5,424,842,868	(240,500,000)	-	-	-	5,665,542,868	5,424,842,868	(240,500,000)
TITRE V Service de la Dette Publique	5,665,542,868	5,424,842,868	(240,500,000)	-	-	-	5,665,542,868	5,424,842,868	(240,500,000)
15122 DETTE EXTERNE	7,758,690,340	7,758,690,340	-	-	-	-	7,758,690,340	7,758,690,340	-
1512-2-11- DETTE MULTILATERALE	3,080,406,551	3,080,406,551	-	-	-	-	3,080,406,551	3,080,406,551	-
TITRE V Service de la Dette Publique	3,080,406,551	3,080,406,551	-	-	-	-	3,080,406,551	3,080,406,551	-
1512-2-12- DETTE BILATERALE	4,678,283,789	4,678,283,789	-	-	-	-	4,678,283,789	4,678,283,789	-
TITRE V Service de la Dette Publique	4,678,283,789	4,678,283,789	-	-	-	-	4,678,283,789	4,678,283,789	-
1512-2-13- AUTRES DETTES EXTERNES	-	-	-	-	-	-	-	-	-
TITRE V Service de la Dette Publique	-	-	-	-	-	-	-	-	-
1513 DOTATIONS SPECIALES SUBVENTION AU SECTEUR DE L'ENERGIE	8,011,621,425	7,566,621,425	(445,000,000)	-	-	-	8,011,621,425	7,566,621,425	(445,000,000)

BUDGET RECTIFICATIF DE L'EXERCICE FISCAL 2025-2026
DÉTAIL DES CRÉDITS PAR ENTITÉ ADMINISTRATIVE ET PAR TITRE

CODE INSTITUTION	Projection initiale fonctionnement 2025-2026	Projection rectificative fonctionnement 2025-2026	Variation	Projection initiale Investissement 2025-2026	Projection rectificative Investissement 2025-2026	Variation	Projection initiale totale 2025-2026	Projection rectificative totale 2025-2026	Variation
TOTAL	235,610,000,000	234,971,000,000	(638,000,000)	109,800,000,000	125,340,000,000	15,440,000,000	345,610,000,000	360,311,000,000	14,801,000,000
TITRE V Autres dépenses publiques	25,409,495	25,409,495	-	-	-	-	25,409,495	25,409,495	-
4 ORGANISMES INDEPENDANTS	6,408,908,288	6,440,908,288	32,000,000	194,919,954	143,682,286	(51,237,668)	6,603,828,222	6,584,590,554	(19,237,668)
4111 COUR SUPERIEURE DES COMPTES ET DU	1,479,251,371	1,489,251,371	20,000,000	44,919,954	43,682,286	(1,237,668)	1,524,171,325	1,542,933,657	18,762,332
CONTENTIEUX									
4111-1-11- CONSEIL DE LA COUR	1,479,251,371	1,489,251,371	20,000,000	44,919,954	43,682,286	(1,237,668)	1,524,171,325	1,542,933,657	18,762,332
TITRE I Dépenses de Personnel	748,069,273	748,069,273	-	-	-	-	748,069,273	748,069,273	-
TITRE II Dépenses de Biens et Services	283,722,481	283,722,481	-	-	-	-	283,722,481	283,722,481	-
TITRE III Dépenses d'immobilisations	71,125,344	71,125,344	-	-	-	-	116,046,298	114,807,630	(1,237,668)
TITRE VI Autres dépenses publiques	376,334,273	396,334,273	20,000,000	-	-	-	376,334,273	396,334,273	20,000,000
4211 CONSEIL ELECTORAL	1,593,704,624	1,593,704,624	-	-	-	-	1,593,704,624	1,593,704,624	-
4211-1-11- CONSEIL ELECTORAL	1,593,704,624	1,593,704,624	-	-	-	-	1,593,704,624	1,593,704,624	-
TITRE I Dépenses de Personnel	1,094,318,362	1,236,818,362	142,500,000	-	-	-	1,094,318,362	1,236,818,362	142,500,000
TITRE II Dépenses de Biens et Services	228,961,260	204,961,260	(24,000,000)	-	-	-	228,961,260	204,961,260	(24,000,000)
TITRE III Dépenses d'immobilisations	257,425,002	125,425,002	(132,000,000)	-	-	-	257,425,002	125,425,002	(132,000,000)
TITRE VI Autres dépenses publiques	13,000,000	26,500,000	13,500,000	-	-	-	13,000,000	26,500,000	13,500,000
4212 OFFICE DE PROTECTION DU CITOYEN	338,722,322	350,722,322	12,000,000	-	-	-	338,722,322	350,722,322	12,000,000
4212-1-12- SERVICES INTERNES	338,722,322	350,722,322	12,000,000	-	-	-	338,722,322	350,722,322	12,000,000
TITRE I Dépenses de Personnel	215,022,936	227,022,936	12,000,000	-	-	-	215,022,936	227,022,936	12,000,000
TITRE II Dépenses de Biens et Services	104,000,000	104,000,000	-	-	-	-	104,000,000	104,000,000	-
TITRE III Dépenses d'immobilisations	16,699,000	16,699,000	-	-	-	-	16,699,000	16,699,000	-
TITRE VI Autres dépenses publiques	3,000,386	3,000,386	-	-	-	-	3,000,386	3,000,386	-
4311 UNIVERSITE D'ETAT D'HAITI	2,886,808,835	2,886,808,835	-	150,000,000	100,000,000	(50,000,000)	3,036,808,835	2,986,808,835	(50,000,000)
4311-1-11- RECTORAT DE L'UNIVERSITE D'ETAT D'HAITI	2,886,808,835	2,886,808,835	-	150,000,000	100,000,000	(50,000,000)	3,036,808,835	2,986,808,835	(50,000,000)
TITRE I Dépenses de Personnel	1,800,817,753	1,800,817,753	-	-	-	-	1,800,817,753	1,800,817,753	-
TITRE II Dépenses de Biens et Services	1,085,991,082	1,085,991,082	-	100,000,000	50,000,000	(50,000,000)	1,185,991,082	1,135,991,082	(50,000,000)
TITRE III Dépenses d'immobilisations	-	-	-	50,000,000	50,000,000	-	50,000,000	50,000,000	-
4411 ACADEMIE DU GREOLE HAITIEN	110,421,116	110,421,116	-	-	-	-	110,421,116	110,421,116	-
4411-1-11- SECRETARIAT TECHNIQUE DE L'ACADEMIE DU GREOLE HAITIEN	110,421,116	110,421,116	-	-	-	-	110,421,116	110,421,116	-
TITRE I Dépenses de Personnel	53,687,228	53,687,228	-	-	-	-	53,687,228	53,687,228	-
TITRE II Dépenses de Biens et Services	56,733,888	56,733,888	-	-	-	-	56,733,888	56,733,888	-

BUDGET RECTIFICATIF DE L'EXERCICE FISCAL 2025-2026

Article 11.- Le tableau des crédits prévus pour assurer le service de la Dette Publique, présenté à l'article 59 du Budget Général 2025-2026 est ainsi modifié :

PRÉVISIONS DU SERVICE DE LA DETTE PUBLIQUE			
	INTÉRÊT	AMORTISSEMENT	TOTAL
TOTAL DETTE PUBLIQUE	7,496,147,515	16,596,451,840	24,092,599,356
1512-1-DETTE INTERNE	5,638,755,385	10,695,153,631	16,333,909,016
1512-1-11-INSTITUTIONS FINANCIERES CREATRICES DE MONNAË	256,169,661	617,896,671	874,066,332
1512-1-12-AUTRES INSTITUTIONS FINANCIERES	5,382,585,724	4,652,414,092	10,034,999,816
1512-1-13-AUTRES CRÉANCIERS INTERIEURS		5,424,842,868	5,424,842,868
1512-2-DETTE EXTERNE	1,857,392,130	5,901,298,210	7,758,690,340
1512-2-11-DETTE PUBLIQUE MULTILATERALE	63,990,890	3,016,415,660	3,080,406,551
1512-2-12-DETTE PUBLIQUE BILATERALE	1,793,401,240	2,884,882,549	4,678,283,789

DISPOSITIONS FINALES

Article 12.- Le présent Décret établissant le Budget Rectificatif de l'exercice 2025-2026 abroge toutes les lois ou dispositions de lois, tous décrets ou dispositions de décrets, tous décrets-lois ou dispositions de décrets-lois qui lui sont contraires et sera publié et exécuté à la diligence des Ministres de l'Économie et des Finances et de la Planification et de la Coopération Externe, chacun en ce qui le concerne.

Donné au Palais National, à Port-au-Prince, le 2 juin 2026, An 223^e de l'Indépendance.

Par :

Le Conseil des Ministres

Le Premier Ministre



Alix Didier FILS-AIMÉ

Le Ministre de l'Économie et des Finances



Serge Gabriel COLLIN

La Ministre de la Planification et de la Coopération Externe



Sandra PAULEMON

Le Ministre de la Justice et de la Sécurité Publique



Patrick PELISSIER

Le Ministre des Affaires Étrangères et des Cultes




Raina FORBIN

Le Ministre de l'Intérieur et des Collectivités Territoriales




Paul Antoine BIEN-AIME

Le Ministre des Travaux Publics, Transports et Communications



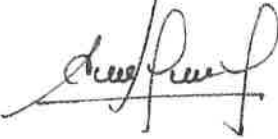
Joseph Almathe PIERRE LOUIS

Le Ministre de la Défense



Mario ANDRESOL

Le Ministre de l'Agriculture, des Ressources Naturelles et du Développement Rural



Marcelin AUBOURG

Le Ministre de la Santé Publique et de la Population




Bertrand SINAL

Le Ministre des Affaires Sociales et du Travail



Pr. Marc Elie NELSON

Le Ministre de l'Environnement



Pr. Valéry FILS AIMÉ

Le Ministre de la Culture et de la Communication



Emmanuel MENARD

La Ministre de la Condition Féminine et des Droits de la Femme



Pédrica SAINT JEAN

Le Ministre du Commerce et de l'Industrie



James MONAZARD

Le Ministre du Tourisme



Pr. Stéphanie SMITH

La Ministre des Haïtiens vivant à l'étranger



Pr. J. E. Kathia VERDIER

La Ministre de la Jeunesse, des Sports et de l'Action Civique



Pythagore DUMAS

Le Ministre de l'Éducation Nationale et de la Formation Professionnelle



Vijonet DEMERO



A ne pas reproduire

BUDGET RECTIFICATIF DE L'EXERCICE FISCAL 2025-2026**VOIES ET MOYENS DU BUDGET****CLASSES PAR NATURE***(En Gourdes)***Exercice 2025-2026**

TOTAL DES VOIES & MOYENS	360,311,000,000
-------------------------------------	------------------------

RESSOURCES	313,255,700,000
-------------------	------------------------

RECETTES COURANTES	243,140,000,000
---------------------------	------------------------

Recettes fiscales	230,310,452,564
-------------------	-----------------

Recettes non fiscales	12,829,547,436
-----------------------	----------------

AUTRES RESSOURCES	70,115,700,000
--------------------------	-----------------------

Dons	70,115,700,000
------	----------------

FINANCEMENT	47,055,300,000
--------------------	-----------------------

Emprunts externes	1,452,000,000
-------------------	---------------

Autres Financements	4,350,000,000
---------------------	---------------

Bons du Trésor	24,800,000,000
----------------	----------------

Emprunt BRH	16,453,300,000
-------------	----------------



BUDGET RECTIFICATIF DE L'EXERCICE FISCAL 2025-2026
DETAIL DES DESAFFECTATIONS ET AFFECTATIONS PAR SECTION ET PAR TITRE

CODE INSTITUTION	FONCTIONNEMENT				INVESTISSEMENT			
	Crédit initial fonctionnement 2025-2026	Desaffectation	Affectation	Crédit rectifié fonctionnement 2025-2026	Crédit initial investissement 2025-2026	Desaffectation	Affectation	Crédit rectifié investissement 2025-2026
TOTAL	235,610,000,000	5,228,901,333	4,589,901,333	234,971,000,000	105,900,000,000	12,177,890,718	27,617,690,719	125,340,000,000
1 POUVOIR EXECUTIF	221,538,653,557	5,072,801,333	4,407,901,333	220,967,653,557	109,598,980,049	12,126,443,050	27,594,680,719	125,046,617,714
11 SECTEUR ECONOMIQUE	27,298,666,539	30,497,837	604,497,837	27,872,666,539	82,155,919,986	6,273,805,663	6,789,806,195	82,671,920,529
1111 MINISTERE DE LA PLANIFICATION ET DE LA COOPERATION EXTERNE	2,621,206,583	-	150,000,000	2,771,206,583	3,979,678,600	1,005,405,000	2,530,000,000	5,594,273,600
1111-1 SERVICES INTERNES	2,621,206,583	-	150,000,000	2,771,206,583	3,979,678,600	1,005,405,000	2,530,000,000	5,504,273,600
1111-1-11- BUREAU DU MINISTRE	205,092,967	-	-	205,092,967	-	-	-	-
TITRE I Dépenses de Personnel	93,821,347	-	-	93,821,347	-	-	-	-
TITRE II Dépenses de Biens et Services	73,204,744	-	-	73,204,744	-	-	-	-
TITRE VI Autres dépenses publiques	10,000,000	-	-	10,000,000	-	-	-	-
1111-1-12- DIRECTION GENERALE DES SERVICES INTERNES	1,678,307,262	-	100,000,000	1,978,307,262	3,480,678,600	590,405,000	2,530,000,000	5,490,273,600
TITRE I Dépenses de Personnel	1,369,508,730	-	100,000,000	1,469,508,730	-	-	-	-
TITRE II Dépenses de Biens et Services	369,303,578	-	-	369,303,578	560,000,000	250,000,000	-	310,000,000
TITRE III Dépenses d'immobilisations	90,179,954	-	-	90,179,954	1,300,678,600	340,405,000	-	960,273,600
TITRE IV Dépenses de Transferts	11,581,636	-	-	11,581,636	-	-	-	-
TITRE VI Autres dépenses publiques	37,733,364	-	-	37,733,364	1,600,000,000	-	2,530,000,000	4,130,000,000
1111-1-13- CENTRE DE TECHNI. DE PLANIF. ET D'ECONOMIE APPLIQUEE.(CTPEA)	195,216,518	-	-	195,216,519	415,000,000	415,000,000	-	-
TITRE I Dépenses de Personnel	143,461,825	-	-	143,461,825	-	-	-	-
TITRE II Dépenses de Biens et Services	51,754,694	-	-	51,754,694	-	-	-	-
TITRE III Dépenses d'immobilisations	-	-	-	-	415,000,000	415,000,000	-	-
1111-1-14- CONSEIL NATIONAL DES COOPERATIVES (CNC)	125,160,733	-	-	125,160,733	19,000,000	-	-	19,000,000
TITRE I Dépenses de Personnel	81,214,790	-	-	81,214,790	-	-	-	-
TITRE II Dépenses de Biens et Services	43,945,943	-	-	43,945,943	-	-	-	-
TITRE VI Autres dépenses publiques	-	-	-	-	19,000,000	-	-	19,000,000
1111-1-15- CENTRE NTL DE L'INFORM. GEO SPAT.	217,429,062	-	90,000,000	287,429,062	95,000,000	-	-	85,000,000

BUDGET RECTIFICATIF DE L'EXERCICE FISCAL 2025-2026
DETAIL DES DESAFFECTATIONS ET AFFECTATIONS PAR SECTION ET PAR TITRE

CODE INSTITUTION	FONCTIONNEMENT						INVESTISSEMENT			
	Crédit initial fonctionnement 2025-2026	Desaffectation	Affectation	Crédit rectifié fonctionnement 2025-2026	Crédit initial investissement 2025-2026	Desaffectation	Affectation	Crédit rectifié investissement 2025-2026		
TOTAL	235,610,000,000	5,228,901,333	4,589,901,333	234,971,000,000	109,990,000,000	12,177,690,718	27,617,660,719	125,340,000,000		
TITRE I Dépenses de Personnel	139,341,343	-	35,000,000	174,341,343	-	-	-	-		
TITRE II Dépenses de Biens et Services	78,087,739	-	15,000,000	93,087,739	20,000,000	-	-	20,000,000		
TITRE III Dépenses d'Immobilisations	-	-	-	-	30,000,000	-	-	30,000,000		
TITRE VI Autres dépenses publiques	-	-	-	-	35,000,000	-	-	35,000,000		
1112 MINISTERE DE L'ECONOMIE ET DES FINANCES	15,060,773,877	-	341,500,000	15,422,273,877	12,969,493,917	2,391,533,564	332,239,832	10,920,200,206		
11121 SERVICES INTERNES	3,936,041,788	-	144,000,000	4,080,041,788	10,667,177,419	2,746,318,564	7,239,852	7,928,098,707		
1112-1-11- BUREAU DU MINISTRE	69,747,022	-	-	69,747,022	-	-	-	-		
TITRE I Dépenses de Personnel	21,291,978	-	-	21,291,978	-	-	-	-		
TITRE II Dépenses de Biens et Services	43,455,044	-	-	43,455,044	-	-	-	-		
TITRE VI Autres dépenses publiques	5,000,000	-	-	5,000,000	-	-	-	-		
1112-1-12- DIRECTION GENERALE DES SERVICES INTERNES	2,796,649,835	-	65,000,000	2,861,649,835	10,827,612,419	2,746,318,564	-	7,881,293,855		
TITRE I Dépenses de Personnel	1,355,963,396	-	65,000,000	1,420,963,396	-	-	-	-		
TITRE II Dépenses de Biens et Services	750,820,940	-	-	750,820,940	86,000,000	1,000,000	-	85,000,000		
TITRE III Dépenses d'Immobilisations	65,362,699	-	-	65,362,699	1,799,165,524	1,319,595,047	-	479,560,477		
TITRE IV Dépenses de Transferts	0	-	-	0	-	-	-	-		
TITRE VI Autres dépenses publiques	624,512,600	-	-	624,512,600	8,742,446,894	1,425,733,517	-	7,316,713,378		
1112-1-19- FAIES	328,092,095	-	49,000,000	375,092,095	-	-	-	-		
TITRE I Dépenses de Personnel	160,807,917	-	28,000,000	208,807,917	-	-	-	-		
TITRE II Dépenses de Biens et Services	145,194,178	-	20,000,000	165,194,178	-	-	-	-		
TITRE IV Dépenses de Transferts	-	-	-	-	-	-	-	-		
1112-1-21- UNITE DE LUTTE CONTRE LA CORRUPTION	577,791,444	-	-	577,791,444	31,000,000	-	-	31,000,000		
TITRE I Dépenses de Personnel	308,367,149	-	-	308,367,149	-	-	-	-		
TITRE II Dépenses de Biens et Services	269,424,295	-	-	269,424,295	-	-	-	-		
1112-1-22- ECOLE NATIONALE D'ADMINISTRATION FINANCIERE	165,851,592	-	30,000,000	195,851,592	8,565,000	-	7,239,852	15,804,852		

BUDGET RECTIFICATIF DE L'EXERCICE FISCAL 2025-2026
DETAIL DES DESAFFECTATIONS ET AFFECTATIONS PAR SECTION ET PAR TITRE

CODE INSTITUTION		FONCTIONNEMENT				INVESTISSEMENT			
		Credit initial fonctionnement 2025-2026	Desaffectation	Affectation	Credit rectificatif fonctionnement 2025-2026	Credit initial investissement 2025-2026	Desaffectation	Affectation	Credit rectificatif investissement 2025-2026
TOTAL		235,810,000,000	5,228,901,333	4,589,901,333	234,971,000,000	109,900,000,000	12,177,680,718	27,817,680,719	125,340,000,000
TITRE I	Dépenses de Personnel	67,141,712	-	-	67,141,712	-	-	-	-
TITRE II	Dépenses de Biens et Services	98,709,880	-	30,000,000	128,709,880	-	-	-	-
TITRE III	Dépenses d'Immobilisations	-	-	-	-	8,565,000	-	7,238,852	15,804,852
11122 SERVICES EXTERNES		11,144,732,089	-	197,500,000	11,342,232,089	2,322,316,499	55,215,000	325,000,000	2,592,101,499
1112-2-13- D'INFORMATIQUE		296,416,911	-	22,500,000	320,916,911	100,000,000	55,215,000	-	44,785,000
TITRE I	Dépenses de Personnel	174,281,742	-	-	174,281,742	-	-	-	-
TITRE II	Dépenses de Biens et Services	95,569,317	-	22,500,000	118,069,317	-	-	-	-
TITRE III	Dépenses d'Immobilisations	26,575,852	-	-	26,575,852	100,000,000	55,215,000	-	44,785,000
1112-2-14- DIRECTION GENERALE DU BUDGET		642,470,140	-	40,000,000	682,470,140	-	-	-	-
TITRE I	Dépenses de Personnel	302,195,370	-	20,000,000	322,195,370	-	-	-	-
TITRE II	Dépenses de Biens et Services	85,784,634	-	-	85,784,634	-	-	-	-
TITRE III	Dépenses d'Immobilisations	25,175,075	-	-	25,175,075	-	-	-	-
TITRE VI	Autres dépenses publiques	279,315,061	-	20,000,000	299,315,061	-	-	-	-
1112-2-15- DIRECTION GENERALE DES IMPOTS		4,642,379,331	-	132,000,000	4,777,379,331	236,316,499	-	325,000,000	563,316,499
TITRE I	Dépenses de Personnel	2,643,768,068	-	136,000,000	2,778,768,068	-	-	-	-
TITRE II	Dépenses de Biens et Services	1,521,401,338	-	-	1,521,401,338	-	-	-	-
TITRE III	Dépenses d'Immobilisations	392,261,584	-	-	392,261,584	200,000,000	-	325,000,000	525,000,000
TITRE VI	Autres dépenses publiques	86,447,541	-	-	86,447,541	56,316,499	-	-	56,316,499
1112-2-16- ADMINISTRATION GENERALE DES DOUANES		5,228,487,591	-	-	5,228,487,591	1,914,000,000	-	-	1,914,000,000
TITRE I	Dépenses de Personnel	3,616,369,875	-	-	3,616,369,875	-	-	-	-
TITRE II	Dépenses de Biens et Services	1,063,513,078	-	-	1,063,513,078	-	-	-	-
TITRE III	Dépenses d'Immobilisations	485,447,028	-	-	485,447,028	-	-	-	-
TITRE VI	Autres dépenses publiques	63,117,610	-	-	63,117,610	1,914,000,000	-	-	1,914,000,000
1112-2-25- INSPECTION GENERALE DES FINANCES		332,487,816	-	-	332,487,816	50,000,000	-	-	50,000,000

BUDGET RECTIFICATIF DE L'EXERCICE FISCAL 2025-2026
DETAIL DES DESAFFECTATIONS ET AFFECTATIONS PAR SECTION ET PAR TITRE

CODE INSTITUTION	FONCTIONNEMENT					INVESTISSEMENT				
	Credit initial fonctionnement 2025-2026	Desaffectation	Affectation	Credit rectifié fonctionnement 2025-2026	Credit initial investissement 2025-2026	Desaffectation	Affectation	Credit rectifié investissement 2025-2026		
TOTAL	235,810,000,000	5,228,901,333	4,589,901,333	234,971,000,000	109,900,000,000	12,177,680,718	27,817,680,719	125,340,000,000		
TITRE I Dépenses de Personnel	211,392,717	-	-	211,392,717	-	-	-	-		
TITRE II Dépenses de Biens et Services	82,503,202	-	-	82,503,202	-	-	-	-		
TITRE III Dépenses d'immobilisations	10,830,643	-	-	10,830,643	-	-	-	-		
TITRE VI Autres dépenses publiques	27,771,354	-	-	27,771,354	50,000,000	-	-	50,000,000		
1113 MINIS. DE L'AGRICULTURE, RESSOURCES NATURELLES/DEVELOP/RURAL	2,416,897,960	8,350,000	8,350,000	2,416,207,960	11,511,827,652	65,000,000	2,563,464,488	13,990,292,140		
11131 SERVICES INTERNES	2,416,897,960	8,350,000	8,350,000	2,416,897,960	11,511,827,652	85,000,000	2,563,464,488	13,990,292,140		
1113-4-11- BUREAU DU MINISTRE	243,568,289	-	-	243,568,289	-	-	-	-		
TITRE I Dépenses de Personnel	118,620,224	-	-	118,620,224	-	-	-	-		
TITRE II Dépenses de Biens et Services	26,431,885	-	-	26,431,885	-	-	-	-		
TITRE III Dépenses d'immobilisations	59,666,816	-	-	59,666,816	-	-	-	-		
TITRE VI Autres dépenses publiques	38,879,364	-	-	38,879,364	-	-	-	-		
1113-4-12- DIRECTION GENERALE DES SERVICES INTERNES	1,698,699,949	-	-	1,698,699,949	11,511,827,652	85,000,000	2,563,464,488	13,990,292,140		
TITRE I Dépenses de Personnel	1,077,657,885	-	-	1,077,657,885	-	-	-	-		
TITRE II Dépenses de Biens et Services	389,901,053	-	-	389,901,053	6,762,960,000	-	606,366,587	7,369,326,587		
TITRE III Dépenses d'immobilisations	20,540,888	-	-	20,540,888	50,000,000	25,000,000	-	25,000,000		
TITRE IV Dépenses de Transferts	-	-	-	-	80,000,000	60,000,000	-	20,000,000		
TITRE VI Autres dépenses publiques	210,600,123	-	-	210,600,123	4,618,867,652	-	1,957,067,901	6,575,965,553		
1113-4-13- ORGANISME DE LA VALLEE DE L'ARTIBONITE	252,295,071	-	-	252,295,071	-	-	-	-		
TITRE I Dépenses de Personnel	197,970,445	-	-	197,970,445	-	-	-	-		
TITRE II Dépenses de Biens et Services	54,324,626	-	-	54,324,626	-	-	-	-		
1113-4-14- INSTITUT NATIONAL DE REFORME AGRICOLE	148,107,383	9,350,000	9,350,000	148,107,383	-	-	-	-		
TITRE I Dépenses de Personnel	98,642,400	-	8,350,000	106,992,400	-	-	-	-		
TITRE II Dépenses de Biens et Services	47,464,983	8,350,000	-	39,114,983	-	-	-	-		
1113-4-17- INSTITUT NATIONAL DU CAFE D'HAI (INCAH)	76,197,268	-	-	76,197,268	-	-	-	-		

BUDGET RECTIFICATIF DE L'EXERCICE FISCAL 2025-2026
DETAIL DES DESAFFECTATIONS ET AFFECTATIONS PAR SECTION ET PAR TITRE

CODE INSTITUTION	FONCTIONNEMENT				INVESTISSEMENT			
	Crédit initial fonctionnement 2025-2026	Desaffectation	Affectation	Crédit rectifié fonctionnement 2025-2026	Crédit initial investissement 2025-2026	Desaffectation	Affectation	Crédit rectifié investissement 2025-2026
TOTAL	235,610,000,000	5,228,901,333	4,589,901,333	234,971,000,000	109,580,000,000	12,177,680,718	27,617,680,719	125,340,000,000
TITRE I Dépenses de Personnel	33,524,301	-	-	33,524,301	-	-	-	-
TITRE II Dépenses de Biens et Services	42,672,987	-	-	42,672,987	-	-	-	-
1114 MINISTRE DES TRAVAUX PUBLICS, TRANSPORTS ET COMMUNICATIONS	2,529,486,324	-	4,000,000	2,533,486,324	30,426,580,766	1,137,543,291	306,245,911	29,595,283,416
11141 SERVICES INTERNES	2,529,486,324	-	4,000,000	2,533,486,324	30,426,580,766	1,137,543,281	306,245,911	29,595,283,416
1114-1-11- BUREAU DU MINISTRE	64,619,262	-	-	64,619,262	-	-	-	-
TITRE I Dépenses de Personnel	51,892,608	-	-	51,892,608	-	-	-	-
TITRE II Dépenses de Biens et Services	10,420,928	-	-	10,420,928	-	-	-	-
TITRE III Dépenses d'immobilisations	2,505,718	-	-	2,505,718	-	-	-	-
TITRE VI Autres dépenses publiques	8	-	-	8	-	-	-	-
1114-1-12- DIRECTION GENERALE DES SERVICES INTERNES	1,788,199,329	-	-	1,788,199,329	24,554,017,433	617,973,282	165,734,619	23,901,778,791
TITRE I Dépenses de Personnel	1,375,143,243	-	-	1,375,143,243	-	-	-	-
TITRE II Dépenses de Biens et Services	307,636,351	-	-	307,636,351	-	-	-	-
TITRE III Dépenses d'immobilisations	75,000,000	-	-	75,000,000	16,183,017,433	-	165,734,619	16,358,752,053
TITRE VI Autres dépenses publiques	30,219,735	-	-	30,219,735	6,361,000,000	817,973,282	-	7,543,026,738
1114-1-15- LABOR. NATIONAL DU BATIMENT ET DES TRAV. PUBL.	56,289,308	-	-	56,289,308	65,000,000	30,000,000	-	35,000,000
TITRE I Dépenses de Personnel	33,903,373	-	-	33,903,373	-	-	-	-
TITRE II Dépenses de Biens et Services	22,385,935	-	-	22,385,935	-	-	-	-
TITRE III Dépenses d'immobilisations	-	-	-	-	65,000,000	30,000,000	-	35,000,000
1114-1-16- OFFICE NATIONAL DU CADASTRE	154,146,548	-	-	154,146,548	80,000,000	20,000,000	-	60,000,000
TITRE I Dépenses de Personnel	103,708,866	-	-	103,708,866	-	-	-	-
TITRE II Dépenses de Biens et Services	50,437,682	-	-	50,437,682	-	-	-	-
TITRE VI Autres dépenses publiques	-	-	-	-	80,000,000	20,000,000	-	60,000,000
1114-1-17- SERVICES MARITIME ET DE NAVIGATION	80,895,785	-	-	80,895,785	211,363,333	31,250,000	90,702,616	270,816,149
TITRE I Dépenses de Personnel	34,710,991	-	-	34,710,991	-	-	-	-

BUDGET RECTIFICATIF DE L'EXERCICE FISCAL 2025-2026
DETAIL DES DESAFFECTATIONS ET AFFECTATIONS PAR SECTION ET PAR TITRE

CODE INSTITUTION	FONCTIONNEMENT						INVESTISSEMENT			
	Crédit initial fonctionnement 2025-2026	Desaffectation	Affectation	Crédit rectifié fonctionnement 2025-2026	Crédit initial investissement 2025-2026	Desaffectation	Affectation	Crédit rectifié investissement 2025-2026		
TOTAL	235,610,000,000	5,228,901,333	4,589,901,333	234,971,000,000	109,900,000,000	12,177,680,718	27,617,680,718	125,340,000,000		
TITRE II Dépenses de Biens et Services	45,884,794	-	-	45,884,794	-	-	90,702,816	90,702,816		
TITRE III Dépenses d'immobilisations	-	-	-	-	94,563,333	-	-	94,563,333		
TITRE VI Autres dépenses publiques	-	-	-	-	116,800,000	31,250,000	-	85,550,000		
1114-1-16- CONSEIL NATIONAL DES TELECOMMUNICATIONS	14,223,801	-	-	14,223,801	-	-	-	-		
TITRE I Dépenses de Personnel	14,223,801	-	-	14,223,801	-	-	-	-		
1114-1-18- BUREAU DES MINES ET DE L'ENERGIE	141,996,492	-	-	141,996,492	90,200,000	60,200,000	-	30,000,000		
TITRE I Dépenses de Personnel	90,762,416	-	-	90,762,416	-	-	-	-		
TITRE II Dépenses de Biens et Services	51,236,076	-	-	51,236,076	30,000,000	20,000,000	-	10,000,000		
TITRE III Dépenses d'immobilisations	-	-	-	-	60,200,000	40,200,000	-	20,000,000		
1114-1-20- FONDS D'ENTRETIEN ROUTIER	4,768,099	-	-	4,768,099	-	-	-	-		
TITRE I Dépenses de Personnel	119,730	-	-	119,730	-	-	-	-		
TITRE II Dépenses de Biens et Services	4,648,369	-	-	4,648,369	-	-	-	-		
1114-1-22- DIRECTION NATIONALE DE L'EAU POTABLE ET DE L'ASSAINISSEMENT	167,374,472	-	4,000,000	171,374,472	5,428,000,000	178,120,000	49,808,475	5,297,689,475		
TITRE I Dépenses de Personnel	142,701,683	-	-	142,701,683	-	-	-	-		
TITRE II Dépenses de Biens et Services	24,672,789	-	4,000,000	28,672,789	2,210,000,000	178,120,000	-	2,031,880,000		
TITRE III Dépenses d'immobilisations	-	-	-	-	3,216,000,000	-	49,808,475	3,265,808,475		
TITRE VI Autres dépenses publiques	-	-	-	-	-	-	-	-		
1114-1-23- AGENCE NATIONALE DE LA REGULATION ET DE LA SECURITE ENERGIE TIQUE	97,085,228	-	-	97,085,228	-	-	-	-		
TITRE I Dépenses de Personnel	40,383,187	-	-	40,383,187	-	-	-	-		
TITRE II Dépenses de Biens et Services	16,702,041	-	-	16,702,041	-	-	-	-		
1115 MINISTERE DU COMMERCE ET DE L'INDUSTRIE	1,641,872,854	-	12,000,000	1,653,872,854	870,839,062	380,411,550	-	490,427,512		
11151 SERVICES INTERNES	1,641,872,854	-	12,000,000	1,653,872,854	870,839,062	380,411,550	-	490,427,512		
1115-1-11- BUREAU DU MINISTRE	72,936,848	-	-	72,936,848	-	-	-	-		

BUDGET RECTIFICATIF DE L'EXERCICE FISCAL 2025-2026
DETAIL DES DESAFFECTATIONS ET AFFECTATIONS PAR SECTION ET PAR TITRE

CODE INSTITUTION	FONCTIONNEMENT						INVESTISSEMENT			
	Crédit initial fonctionnement 2025-2026	Desaffectation	Affectation	Crédit rectificatif fonctionnement 2025-2026	Crédit initial investissement 2025-2026	Desaffectation	Affectation	Crédit rectificatif investissement 2025-2026		
TOTAL	235,610,000,000	5,228,901,333	4,589,901,333	234,971,000,000	109,900,000,000	12,177,680,718	27,617,680,719	125,340,000,000		
TITRE I Dépenses de Personnel	66,619,043	-	-	66,619,043	-	-	-	-		
TITRE II Dépenses de Biens et Services	7,317,745	-	-	7,317,745	-	-	-	-		
TITRE III Dépenses d'immobilisations	61	-	-	61	-	-	-	-		
1115-1-12- DIRECTION GENERALE DES SERVICES INTERNES	976,809,185	-	-	976,809,185	870,839,062	380,411,550	-	490,427,512		
TITRE I Dépenses de Personnel	737,705,075	-	-	737,705,075	-	-	-	-		
TITRE II Dépenses de Biens et Services	154,276,048	-	-	154,276,048	98,379,400	26,000,000	-	74,379,400		
TITRE III Dépenses d'immobilisations	66,728,997	-	-	66,728,997	71,048,112	-	-	71,048,112		
TITRE IV Dépenses de Transferts	-	-	-	-	590,411,550	395,411,550	-	225,000,000		
TITRE VI Autres dépenses publiques	18,099,065	-	-	18,099,065	120,000,000	-	-	120,000,000		
1115-1-13- OFFICE DES POSTES	234,914,316	-	12,000,000	246,914,316	-	-	-	-		
TITRE I Dépenses de Personnel	190,615,500	-	12,000,000	202,615,500	-	-	-	-		
TITRE II Dépenses de Biens et Services	44,298,816	-	-	44,298,816	-	-	-	-		
1115-1-15- DIRECTION GENERALE DES ZONES FRANCHISES	99,737,760	-	-	99,737,760	-	-	-	-		
TITRE I Dépenses de Personnel	38,762,151	-	-	38,762,151	-	-	-	-		
TITRE II Dépenses de Biens et Services	60,975,609	-	-	60,975,609	-	-	-	-		
1115-1-16- CENTRE DE FACILITATION DES INVEST(CFI)	257,474,744	-	-	257,474,744	-	-	-	-		
TITRE I Dépenses de Personnel	134,826,641	-	-	134,826,641	-	-	-	-		
TITRE II Dépenses de Biens et Services	122,648,103	-	-	122,648,103	-	-	-	-		
1116- MINISTRE DE L'ENVIRONNEMENT	2,439,725,435	-	66,500,000	2,506,225,435	1,387,500,000	623,912,288	1,057,855,944	2,321,443,656		
11161 SERVICES INTERNES	2,439,725,435	-	66,500,000	2,506,225,435	1,387,500,000	623,912,288	1,057,855,944	2,321,443,656		
1116-1-11- BUREAU DU MINISTRE	229,334,242	-	-	229,334,242	-	-	-	-		
TITRE I Dépenses de Personnel	94,449,173	-	-	94,449,173	-	-	-	-		
TITRE II Dépenses de Biens et Services	134,885,069	-	-	134,885,069	-	-	-	-		

BUDGET RECTIFICATIF DE L'EXERCICE FISCAL 2025-2026
DETAIL DES DESAFFECTATIONS ET AFFECTATIONS PAR SECTION ET PAR TITRE

CODE INSTITUTION	FONCTIONNEMENT						INVESTISSEMENT			
	Crédit initial fonctionnement 2025-2026	Desaffectation	Affectation	Crédit rectificatif fonctionnement 2025-2026	Crédit initial investissement 2025-2026	Desaffectation	Affectation	Crédit rectificatif investissement 2025-2026		
TOTAL	235,610,000,000	5,229,901,333	4,589,901,333	234,371,000,000	109,900,000,000	12,177,680,718	27,617,680,719	125,340,000,000		
1116-1-12- DIRECTION GENERALE DES SERVICES INTERNES	873,391,652	-	-	873,391,652	1,897,300,000	623,912,288	1,057,895,944	2,321,443,656		
TITRE I Dépenses de Personnel	747,735,379	-	-	747,735,379	-	-	-	-		
TITRE II Dépenses de Biens et Services	51,874,493	-	-	51,874,493	874,000,000	623,912,288	-	250,087,712		
TITRE III Dépenses d'immobilisations	59,950,002	-	-	59,950,002	288,500,000	-	148,481,266	447,981,266		
TITRE VI Autres dépenses publiques	13,831,778	-	-	13,831,778	715,000,000	-	908,374,678	1,623,374,678		
1116-1-13- AGENCE NATIONALE DES AIRES PROTEGEES	425,546,112	-	-	425,546,112	-	-	-	-		
TITRE I Dépenses de Personnel	259,760,175	-	-	259,760,175	-	-	-	-		
TITRE II Dépenses de Biens et Services	165,785,937	-	-	165,785,937	-	-	-	-		
1116-1-14- SERVICE NATIONAL DE GESTION DES RESIDUS SOLIDES	911,453,429	-	66,500,000	977,953,429	-	-	-	-		
TITRE I Dépenses de Personnel	658,947,814	-	66,500,000	725,447,814	-	-	-	-		
TITRE II Dépenses de Biens et Services	252,505,615	-	-	252,505,615	-	-	-	-		
1117 MINISTERE DU TOURISME	568,691,506	22,147,837	22,147,837	568,691,506	490,000,000	240,000,000	-	250,000,000		
11171 SERVICES INTERNES	568,691,506	22,147,837	22,147,837	568,691,506	490,000,000	240,000,000	-	250,000,000		
1117-1-11- BUREAU DU MINISTRE	111,371,940	-	-	111,371,940	-	-	-	-		
TITRE I Dépenses de Personnel	69,215,863	-	-	69,215,863	-	-	-	-		
TITRE II Dépenses de Biens et Services	16,417,911	-	-	16,417,911	-	-	-	-		
TITRE III Dépenses d'immobilisations	25,738,166	-	-	25,738,166	-	-	-	-		
1117-1-12- DIRECTION GENERALE DES SERVICES INTERNES	353,173,665	22,147,837	22,147,837	353,173,665	490,000,000	240,000,000	-	250,000,000		
TITRE I Dépenses de Personnel	194,171,357	-	14,763,950	208,935,337	-	-	-	-		
TITRE II Dépenses de Biens et Services	106,361,485	-	7,383,867	113,745,372	460,000,000	210,000,000	-	250,000,000		
TITRE III Dépenses d'immobilisations	50,140,780	19,647,841	-	30,492,939	-	-	-	-		
TITRE IV Dépenses de Transferts	2,500,000	2,496,966	-	4	-	-	-	-		
TITRE VI Autres dépenses publiques	13	-	-	13	30,000,000	30,000,000	-	-		

BUDGET RECTIFICATIF DE L'EXERCICE FISCAL 2025-2026
DETAIL DES DESAFFECTATIONS ET AFFECTATIONS PAR SECTION ET PAR TITRE

CODE INSTITUTION	FONCTIONNEMENT					INVESTISSEMENT				
	Crédit initial fonctionnement 2025-2026	Desaffectation	Affectation	Crédit rectifié fonctionnement 2025-2026	Crédit initial investissement 2025-2026	Desaffectation	Affectation	Crédit rectifié investissement 2025-2026		
TOTAL	235,610,000,000	5,228,901,333	4,589,901,333	234,971,000,000	109,990,000,000	12,177,680,718	27,617,680,719	125,340,000,000		
1117-1-13- ECOLE HOTELIERE	104,145,881	-	-	104,145,881	-	-	-	-		
TITRE I Dépenses de Personnel	53,782,168	-	-	53,782,168	-	-	-	-		
TITRE II Dépenses de Biens et Services	50,363,713	-	-	50,363,713	-	-	-	-		
12 SECTEUR POLITIQUE	61,219,534,231	1,206,903,486	1,546,903,486	61,559,534,231	18,226,991,907	2,263,303,286	14,821,664,140	30,765,352,461		
1211 MINISTERE DE LA JUSTICE	33,804,177,404	-	1,190,000,000	34,714,177,404	8,004,000,000	230,000,000	12,489,408,871	20,263,408,871		
12111 SERVICES INTERNES	6,992,421,970	-	360,000,000	7,352,421,970	305,000,000	230,000,000	1,203,184,374	1,278,184,374		
1211-1-11- BUREAU DU MINISTRE	177,348,324	-	-	177,348,324	-	-	-	-		
TITRE I Dépenses de Personnel	39,020,677	-	-	39,020,677	-	-	-	-		
TITRE II Dépenses de Biens et Services	15,464,650	-	-	15,464,650	-	-	-	-		
TITRE III Dépenses d'immobilisations	577,925	-	-	577,925	-	-	-	-		
TITRE VI Autres dépenses publiques	122,284,632	-	-	122,284,632	-	-	-	-		
1211-1-12- DIRECTION GENERALE DES SERVICES INTERNES	4,971,994,716	-	-	4,971,994,716	305,000,000	230,000,000	1,203,184,374	1,278,184,374		
TITRE I Dépenses de Personnel	4,088,521,009	-	-	4,088,521,009	-	-	-	-		
TITRE II Dépenses de Biens et Services	430,475,576	-	-	430,475,576	-	-	-	-		
TITRE III Dépenses d'immobilisations	214,955,347	-	-	214,955,347	230,000,000	230,000,000	-	-		
TITRE IV Dépenses de Transferts	2,489,996	-	-	2,489,996	-	-	-	-		
TITRE VI Autres dépenses publiques	135,542,788	-	-	135,542,788	75,000,000	-	1,203,184,374	1,278,184,374		
1211-1-17- FINANCIERS	283,365,283	-	-	283,365,283	-	-	-	-		
TITRE I Dépenses de Personnel	153,462,322	-	-	153,462,322	-	-	-	-		
TITRE II Dépenses de Biens et Services	129,902,961	-	-	129,902,961	-	-	-	-		
1211-1-18- BUREAU DU SECRETAIRE D'ETAT A LA SECURITE PUBLIQUE	230,253,195	-	-	230,253,195	-	-	-	-		
TITRE I Dépenses de Personnel	113,756,369	-	-	113,756,369	-	-	-	-		
TITRE VI Autres dépenses publiques	116,494,796	-	-	116,494,796	-	-	-	-		

BUDGET RECTIFICATIF DE L'EXERCICE FISCAL 2025-2026
DETAIL DES DESAFFECTATIONS ET AFFECTATIONS PAR SECTION ET PAR TITRE

CODE INSTITUTION	FONCTIONNEMENT						INVESTISSEMENT			
	Credit initial fonctionnement 2025-2026	Desaffectation	Affectation	Credit rectificatif fonctionnement 2025-2026	Credit initial investissement 2025-2026	Desaffectation	Affectation	Credit rectificatif investissement 2025-2026		
TOTAL	235,610,000,000	5,228,901,333	4,589,901,333	234,971,000,000	109,900,000,000	12,177,689,718	27,617,689,719	125,340,000,000		
1211-1-18- OFFICE NATIONAL D'IDENTIFICATION	1,140,711,172	-	390,000,000	1,490,711,172	-	-	-	-		
TITRE I Dépenses de Personnel	667,127,869	-	-	667,127,869	-	-	-	-		
TITRE II Dépenses de Biens et Services	473,583,303	-	350,000,000	823,583,303	-	-	-	-		
1211-1-21- ECOLE DE LA MAGISTRATURE	144,949,080	-	10,000,000	154,949,080	-	-	-	-		
TITRE I Dépenses de Personnel	71,543,349	-	10,000,000	81,543,349	-	-	-	-		
TITRE II Dépenses de Biens et Services	73,405,711	-	-	73,405,711	-	-	-	-		
1211-1-22- COMMISSION NATIONAL D'ASSISTANCE LEGALE	143,800,220	-	-	143,800,220	-	-	-	-		
TITRE I Dépenses de Personnel	103,000,000	-	-	103,000,000	-	-	-	-		
TITRE II Dépenses de Biens et Services	40,800,220	-	-	40,800,220	-	-	-	-		
1212 SERVICES EXTERNES	26,531,755,434	-	830,000,000	27,361,755,434	7,699,000,000	-	11,288,225,496	18,985,225,496		
1211-2-16- POLICE NATIONALE D'HAÏTI	26,531,755,434	-	830,000,000	27,361,755,434	7,699,000,000	-	11,288,225,496	18,985,225,496		
TITRE I Dépenses de Personnel	18,946,527,569	-	280,000,000	18,946,527,569	-	-	-	-		
TITRE II Dépenses de Biens et Services	6,505,019,973	-	-	6,505,019,973	250,000,000	-	-	250,000,000		
TITRE III Dépenses d'Immobilisations	11,760,089	-	-	11,760,089	7,374,000,000	-	11,013,168,700	18,387,168,700		
TITRE IV Dépenses de Transferts	141,360,318	-	-	141,360,318	-	-	-	-		
TITRE VI Autres dépenses publiques	1,207,097,484	-	550,000,000	1,757,097,484	75,000,000	-	273,058,796	348,058,796		
1212 MINISTERE DES HAITIENS VIVANT A L'ETRANGER	308,589,315	-	-	308,589,315	25,000,000	-	35,000,000	60,000,000		
12121 SERVICES INTERNES	308,589,315	-	-	308,589,315	25,000,000	-	35,000,000	60,000,000		
1212-1-11- BUREAU DU MINISTRE	119,298,662	-	-	119,298,662	-	-	-	-		
TITRE I Dépenses de Personnel	22,417,015	-	-	22,417,015	-	-	-	-		
TITRE II Dépenses de Biens et Services	58,969,183	-	-	58,969,183	-	-	-	-		
TITRE III Dépenses d'Immobilisations	37,912,464	-	-	37,912,464	-	-	-	-		
1212-1-12- DIRECTION GENERALE DES SERVICES INTERNES	189,290,653	-	-	189,290,653	25,000,000	-	35,000,000	60,000,000		

BUDGET RECTIFICATIF DE L'EXERCICE FISCAL 2025-2026
DETAIL DES DESAFFECTATIONS ET AFFECTATIONS PAR SECTION ET PAR TITRE

CODE INSTITUTION	FONCTIONNEMENT						INVESTISSEMENT			
	Crédit initial fonctionnement 2025-2026	Desaffectation	Affectation	Crédit rectificatif fonctionnement 2025-2026	Crédit initial investissement 2025-2026	Desaffectation	Affectation	Crédit rectificatif investissement 2025-2026		
TOTAL	235,610,000,000	5,228,901,333	4,589,901,333	234,971,000,000	109,500,000,000	12,177,680,718	27,617,680,719	125,340,000,000		
TITRE I Dépenses de Personnel	131,006,700	-	-	131,006,700	-	-	-	-		
TITRE II Dépenses de Biens et Services	18,043,816	-	-	18,043,816	25,000,000	-	35,000,000	60,000,000		
TITRE III Dépenses d'Immobilisations	35	-	-	35	-	-	-	-		
TITRE VI Autres dépenses publiques	40,234,102	-	-	40,234,102	-	-	-	-		
1213 MINISTERE DES AFFAIRES ETRANGERES	8,859,857,869	-	-	8,859,857,869	1,137,000,000	1,057,000,000	-	80,000,000		
12131 SERVICES INTERNES	8,859,857,869	-	-	8,859,857,869	1,137,000,000	1,057,000,000	-	80,000,000		
1213-1-11- BUREAU DU MINISTRE	206,060,601	-	-	206,060,601	-	-	-	-		
TITRE I Dépenses de Personnel	206,060,601	-	-	206,060,601	-	-	-	-		
TITRE II Dépenses de Biens et Services	-	-	-	-	-	-	-	-		
1213-1-12- DIRECTION GENERALE DES SERVICES INTERNES	8,653,797,268	-	-	8,653,797,268	1,137,000,000	1,057,000,000	-	80,000,000		
TITRE I Dépenses de Personnel	615,779,505	-	-	615,779,505	-	-	-	-		
TITRE II Dépenses de Biens et Services	456,562,122	-	-	456,562,122	-	-	-	-		
TITRE III Dépenses d'Immobilisations	96,404,559	-	-	96,404,559	1,137,000,000	1,057,000,000	-	80,000,000		
TITRE VI Autres dépenses publiques	7,483,051,082	-	-	7,483,051,082	-	-	-	-		
1214 LA PRESIDENCE	3,796,371,069	800,000,000	-	2,996,371,069	-	-	-	-		
12141 SERVICES INTERNES	3,796,371,069	800,000,000	-	2,996,371,069	-	-	-	-		
1214-1-11- BUREAU DU PRESIDENT	901,922,811	200,000,000	-	701,922,811	-	-	-	-		
TITRE I Dépenses de Personnel	623,945,876	175,000,000	-	648,945,876	-	-	-	-		
TITRE II Dépenses de Biens et Services	6,000,000	-	-	6,000,000	-	-	-	-		
TITRE III Dépenses d'Immobilisations	12,976,826	-	-	12,976,826	-	-	-	-		
TITRE VI Autres dépenses publiques	59,000,107	25,000,000	-	34,000,107	-	-	-	-		
1214-1-12- ADMINISTRATION GENERALE DU PALAIS NATIONAL	2,072,596,785	500,000,000	-	1,572,596,785	-	-	-	-		
TITRE I Dépenses de Personnel	625,248,141	-	-	625,248,141	-	-	-	-		

BUDGET RECTIFICATIF DE L'EXERCICE FISCAL 2025-2026
DETAIL DES DESAFFECTATIONS ET AFFECTATIONS PAR SECTION ET PAR TITRE

CODE INSTITUTION	FONCTIONNEMENT					INVESTISSEMENT				
	Crédit initial fonctionnement 2025-2026	Desaffectation	Affectation	Crédit rectifié fonctionnement 2025-2026	Crédit initial investissement 2025-2026	Desaffectation	Affectation	Crédit rectifié investissement 2025-2026		
TOTAL	235.610.000,000	5.228.901,333	4.589.901,333	234.971.000,000	169.900.000,000	12.177.690,716	27.617.680,719	125.340.000,000		
TITRE II Dépenses de Biens et Services	824.049,835	200.000,000	-	624.049,835	-	-	-	-		
TITRE III Dépenses d'immobilisations	156.960,078	100.000,000	-	56.960,078	-	-	-	-		
TITRE IV Dépenses de Transferts	1.438,716	-	-	1.438,716	-	-	-	-		
TITRE VI Autres dépenses publiques	465.000,015	200.000,000	-	265.000,015	-	-	-	-		
1214-1-13- SERVICE DE SECURITE DU PALAIS NATIONAL	621.851,493	100.000,000	-	521.851,493	-	-	-	-		
TITRE I Dépenses de Personnel	183.000,245	-	-	183.000,245	-	-	-	-		
TITRE II Dépenses de Biens et Services	134.050,057	-	-	134.050,057	-	-	-	-		
TITRE IV Dépenses de Transferts	13.848,851	-	-	13.848,851	-	-	-	-		
TITRE VI Autres dépenses publiques	290.952,340	100.000,000	-	190.952,340	-	-	-	-		
1214-1-14- DOTATION POUR COMPTE SPECIAL DU PRESIDENT	200.000,000	-	-	200.000,000	-	-	-	-		
TITRE VI Autres dépenses publiques	200.000,000	-	-	200.000,000	-	-	-	-		
1215 BUREAU DU PREMIER MINISTRE	4.089.888,902	243.839,405	193.538,405	4.049.888,902	375.000,000	320.000,000	-	55.000,000		
12151 SERVICES INTERNES	3.793.289,737	13.536,405	193.538,405	3.973.289,737	375.000,000	320.000,000	-	55.000,000		
1215-1-11- BUREAU DU PREMIER MINISTRE	204.781,331	-	-	204.781,331	-	-	-	-		
TITRE I Dépenses de Personnel	120.013,620	-	-	120.013,620	-	-	-	-		
TITRE II Dépenses de Biens et Services	38.556,513	-	-	38.556,513	-	-	-	-		
TITRE III Dépenses d'immobilisations	46.211,011	-	-	46.211,011	-	-	-	-		
TITRE VI Autres dépenses publiques	187	-	-	187	-	-	-	-		
1215-1-12- ADMINISTRATION GENERALE	2.710.738,660	-	165.000,000	2.875.738,660	275.000,000	250.000,000	-	25.000,000		
TITRE I Dépenses de Personnel	906.193,310	-	15.000,000	921.193,310	-	-	-	-		
TITRE II Dépenses de Biens et Services	834.668,649	-	-	834.668,649	-	-	-	-		
TITRE III Dépenses d'immobilisations	90.920,052	-	-	90.920,052	-	-	-	-		
TITRE IV Dépenses de Transferts	144.390,001	-	-	144.390,001	-	-	-	-		
TITRE VI Autres dépenses publiques	734.568,649	-	150.000,000	884.568,649	275.000,000	250.000,000	-	25.000,000		

BUDGET RECTIFICATIF DE L'EXERCICE FISCAL 2025-2026
DETAIL DES DESAFFECTATIONS ET AFFECTATIONS PAR SECTION ET PAR TITRE

CODE INSTITUTION	FONCTIONNEMENT						INVESTISSEMENT			
	Crédit initial fonctionnement 2025-2026	Desaffectation	Affectation	Crédit rectificatif fonctionnement 2025-2026	Crédit initial investissement 2025-2026	Desaffectation	Affectation	Crédit rectificatif investissement 2025-2026		
TOTAL	235,610,000,000	5,228,901,333	4,589,901,333	234,371,000,000	109,900,000,000	12,177,680,718	27,617,680,719	125,340,000,000		
1215-1-13- MINISTRE	59,825,569	-	-	59,825,569	-	-	-	-		
TITRE VI Autres dépenses publiques	59,825,569	-	-	59,825,569	-	-	-	-		
1215-1-16- CONSEIL DE MODERNISATION DES ENTREPRISES PUBLIQUES	101,540,938	-	-	101,540,938	-	-	-	-		
TITRE I Dépenses de Personnel	55,433,060	-	-	55,433,060	-	-	-	-		
TITRE II Dépenses de Biens et Services	46,107,878	-	-	46,107,878	-	-	-	-		
1215-1-17- COMMISSION NATIONALE DE LUTTE CONTRE LA DROGUE	133,046,163	-	-	133,046,163	-	-	-	-		
TITRE I Dépenses de Personnel	100,000,000	-	-	100,000,000	-	-	-	-		
TITRE II Dépenses de Biens et Services	33,046,163	-	-	33,046,163	-	-	-	-		
1215-1-18- BUREAU DE L'ORDONNATEUR NATIONAL	87,950,800	-	-	87,950,800	-	-	-	-		
TITRE I Dépenses de Personnel	63,138,610	-	-	63,138,610	-	-	-	-		
TITRE II Dépenses de Biens et Services	24,812,190	-	-	24,812,190	-	-	-	-		
1215-1-19- COMMISSION NATIONALE DE PASSATION DE MARCHES	376,849,412	-	10,000,000	386,849,412	100,000,000	70,000,000	-	30,000,000		
TITRE I Dépenses de Personnel	238,821,428	-	-	238,821,428	-	-	-	-		
TITRE II Dépenses de Biens et Services	138,027,984	-	10,000,000	148,027,984	100,000,000	70,000,000	-	30,000,000		
1215-1-21- CONSEIL SUPERIEUR DE LA POLICE NATIONALE	62,215,000	-	-	62,215,000	-	-	-	-		
TITRE II Dépenses de Biens et Services	62,215,000	-	-	62,215,000	-	-	-	-		
1215-1-22- BUREAU DE COORD. ET DE SUIVI DES ACCORDS CARICOM/OMC/ZLEA	53,765,205	13,536,405	18,538,405	58,765,205	-	-	-	-		
TITRE I Dépenses de Personnel	26,163,250	-	18,538,405	44,699,655	-	-	-	-		
TITRE II Dépenses de Biens et Services	27,601,955	13,536,405	-	14,065,550	-	-	-	-		
1215-1-23- APPUI A LA FORMATION	2,576,658	-	-	2,576,658	-	-	-	-		
TITRE IV Dépenses de Transferts	2,576,658	-	-	2,576,658	-	-	-	-		
12152 SERVICES EXTERNES	306,519,165	230,000,000	-	76,519,165	-	-	-	-		
1215-2-14- CEFOPAFOP	55,382,370	-	-	55,382,370	-	-	-	-		

BUDGET RECTIFICATIF DE L'EXERCICE FISCAL 2025-2026
DETAIL DES DESAFFECTATIONS ET AFFECTATIONS PAR SECTION ET PAR TITRE

CODE INSTITUTION	FONCTIONNEMENT						INVESTISSEMENT			
	Crédit initial fonctionnement 2025-2026	Desaffectation	Affectation	Crédit rectificatif fonctionnement 2025-2026	Crédit initial investissement 2025-2026	Desaffectation	Affectation	Crédit rectificatif investissement 2025-2026		
TOTAL	235,610,000,000	5,228,901,333	4,589,301,333	234,971,000,000	109,900,000,000	12,177,680,718	27,617,680,719	125,340,000,000		
TITRE I Dépenses de Personnel	29,421,250	-	-	29,421,250	-	-	-	-		
TITRE II Dépenses de Biens et Services	25,961,120	-	-	25,961,120	-	-	-	-		
1215-2-20- BUREAU DE GESTION DES MILITAIRES DEMOBILISES	21,136,795	-	-	21,136,795	-	-	-	-		
TITRE I Dépenses de Personnel	15,975,008	-	-	15,975,008	-	-	-	-		
TITRE II Dépenses de Biens et Services	5,161,787	-	-	5,161,787	-	-	-	-		
1215-2-24- AGENCE NATIONALE DE SECURITE	230,000,000	230,000,000	-	-	-	-	-	-		
TITRE I Dépenses de Personnel	10,000,000	10,000,000	-	-	-	-	-	-		
TITRE VI Autres dépenses publiques	220,000,000	220,000,000	-	-	-	-	-	-		
1216 MINISTRE DE L'INTERIEUR & DES COLLECTIVITES TERRITORIALES	5,418,266,085	163,367,091	163,367,091	5,418,266,086	3,229,351,656	604,641,508	151,254,270	2,775,964,420		
12161 SERVICES INTERNES	5,418,266,085	163,367,091	163,367,091	5,418,266,086	3,229,351,656	604,641,508	151,254,270	2,775,964,420		
1216-1-11- BUREAU DU MINISTRE	1,144,166,201	-	-	1,144,166,201	-	-	-	-		
TITRE I Dépenses de Personnel	361,490,804	-	-	361,490,804	-	-	-	-		
TITRE II Dépenses de Biens et Services	2,710,836	-	-	2,710,836	-	-	-	-		
TITRE III Dépenses d'immobilisations	52,890,991	-	-	52,890,991	-	-	-	-		
TITRE IV Dépenses de Transferts	17,000,028	-	-	17,000,028	-	-	-	-		
TITRE VI Autres dépenses publiques	710,073,542	-	-	710,073,542	-	-	-	-		
1216-1-12- DIRECTION GENERALE DES SERVICES INTERNES	4,069,324,715	163,367,091	163,367,091	4,069,324,715	3,229,351,656	604,641,508	151,254,270	2,775,964,420		
TITRE I Dépenses de Personnel	2,736,400,152	-	163,367,091	2,899,767,243	-	-	-	-		
TITRE II Dépenses de Biens et Services	658,192,809	13,005,212	-	645,187,597	131,172,718	31,172,718	-	100,000,000		
TITRE III Dépenses d'immobilisations	174,385,382	150,361,879	-	24,023,503	2,873,176,938	573,468,788	-	2,299,710,150		
TITRE IV Dépenses de Transferts	-	-	-	-	-	-	-	-		
TITRE VI Autres dépenses publiques	500,346,372	-	-	500,346,372	225,000,000	-	-	376,254,270		
1216-1-15- ORGANISME DE SURVEILLANCE MORNE HOPITAL	39,848,320	-	-	39,848,320	-	-	-	-		
TITRE I Dépenses de Personnel	15,229,260	-	-	15,229,260	-	-	-	-		

BUDGET RECTIFICATIF DE L'EXERCICE FISCAL 2025-2026
DETAIL DES DESAFFECTATIONS ET AFFECTATIONS PAR SECTION ET PAR TITRE

CODE INSTITUTION	FONCTIONNEMENT				INVESTISSEMENT			
	Crédit initial fonctionnement 2025-2026	Desaffectation	Affectation	Crédit rectifié fonctionnement 2025-2026	Crédit initial investissement 2025-2026	Desaffectation	Affectation	Crédit rectifié investissement 2025-2026
TOTAL	235,610,000,000	5,228,901,333	4,589,901,333	234,371,000,000	109,990,000,000	12,177,680,718	27,617,680,719	125,340,000,000
TITRE II Dépenses de Biens et Services	24,619,260	-	-	24,619,260	-	-	-	-
1216-1-18- DIRECTION GENERALE DE LA PROTECTION CIVILE	164,928,650	-	-	164,928,650	-	-	-	-
TITRE I Dépenses de Personnel	87,007,446	-	-	87,007,446	-	-	-	-
TITRE II Dépenses de Biens et Services	77,919,204	-	-	77,919,204	-	-	-	-
1217 MINISTRE DE LA DEFENSE	5,212,463,566	-	-	5,212,463,566	5,456,639,951	51,661,780	2,146,000,000	7,550,978,171
12171 SERVICES INTERNES	5,212,463,566	-	-	5,212,463,566	5,456,639,951	51,661,780	2,146,000,000	7,550,978,171
1217-1-11- BUREAU DU MINISTRE	751,606,804	-	-	751,606,804	-	-	-	-
TITRE I Dépenses de Personnel	225,223,954	-	-	225,223,954	-	-	-	-
TITRE II Dépenses de Biens et Services	28,337,601	-	-	28,337,601	-	-	-	-
TITRE IV Dépenses de Transferts	18,045,049	-	-	18,045,049	-	-	-	-
TITRE VI Autres dépenses publiques	480,000,000	-	-	480,000,000	-	-	-	-
1217-1-12- DIRECTION GENERALE DES SERVICES INTERNES	1,304,568,397	-	-	1,304,568,397	171,661,780	51,661,780	-	120,000,000
TITRE I Dépenses de Personnel	891,375,020	-	-	891,375,020	-	-	-	-
TITRE II Dépenses de Biens et Services	214,036,311	-	-	214,036,311	51,661,780	51,661,780	-	-
TITRE III Dépenses d'immobilisations	141,653,407	-	-	141,653,407	120,000,000	-	-	120,000,000
TITRE IV Dépenses de Transferts	5,434,155	-	-	5,434,155	-	-	-	-
TITRE VI Autres dépenses publiques	51,889,504	-	-	51,889,504	-	-	-	-
1217-1-13- FORCES ARMÉES D'UNION	3,156,266,565	-	-	3,156,266,565	5,284,978,171	-	2,146,000,000	7,430,978,171
TITRE I Dépenses de Personnel	2,621,033,258	-	-	2,621,033,258	-	-	-	-
TITRE II Dépenses de Biens et Services	374,381,482	-	-	374,381,482	-	-	-	-
TITRE III Dépenses d'immobilisations	60,853,825	-	-	60,853,825	5,284,978,171	-	2,146,000,000	7,430,978,171
TITRE VI Autres dépenses publiques	100,000,000	-	-	100,000,000	-	-	-	-
13 SECTEUR SOCIAL	62,059,860,984	-	1,403,000,000	63,162,860,984	28,551,109,665	3,111,575,545	5,948,210,383	31,387,744,724

BUDGET RECTIFICATIF DE L'EXERCICE FISCAL 2025-2026
DETAIL DES DESAFFECTATIONS ET AFFECTATIONS PAR SECTION ET PAR TITRE

CODE INSTITUTION	FONCTIONNEMENT				INVESTISSEMENT			
	Crédit initial fonctionnement 2025-2026	Desaffectation	Affectation	Crédit rectifié fonctionnement 2025-2026	Crédit initial investissement 2025-2026	Desaffectation	Affectation	Crédit rectifié investissement 2025-2026
TOTAL	235,610,000,000	5,228,901,333	4,589,901,333	234,971,000,000	109,800,000,000	12,177,680,718	27,617,680,719	125,340,000,000
1311 MINISTERE DE L'EDUCATION NATIONALE ET DE LA FORM. PROFESS.	42,789,643,408	-	-	42,789,643,408	12,067,874,895	1,388,046,250	1,543,094,732	12,230,823,887
13111 SERVICES INTERNES	42,789,643,400	-	-	42,789,643,400	12,067,874,895	1,388,046,250	1,543,094,732	12,230,923,087
13111-1-11- BUREAU DU MINISTRE	10,317,833,175	-	-	10,317,833,175	-	-	-	-
TITRE I Dépenses de Personnel	8,175,000,000	-	-	8,175,000,000	-	-	-	-
TITRE II Dépenses de Biens et Services	1,250,000,000	-	-	1,250,000,000	-	-	-	-
TITRE III Dépenses d'immobilisations	138,750,000	-	-	138,750,000	-	-	-	-
TITRE IV Dépenses de Transferts	75,000,000	-	-	75,000,000	-	-	-	-
13111-1-12- DIRECTION GENERALE DES SERVICES INTERNES	30,593,809,325	-	-	30,593,809,325	12,002,246,203	1,355,846,250	1,543,094,732	12,180,294,885
TITRE I Dépenses de Personnel	24,525,000,000	-	-	24,525,000,000	-	-	-	-
TITRE II Dépenses de Biens et Services	3,750,000,000	-	-	3,750,000,000	5,414,260,000	-	913,352,968	6,327,612,968
TITRE III Dépenses d'immobilisations	416,250,000	-	-	416,250,000	3,527,914,203	-	587,498,041	4,115,412,244
TITRE IV Dépenses de Transferts	225,000,000	-	-	225,000,000	603,000,000	-	42,243,722	645,243,722
TITRE VI Autres dépenses publiques	2,037,559,325	-	-	2,037,559,325	2,457,072,000	1,355,046,250	-	1,102,025,750
13111-1-15- L'UNESCO	52,192,841	-	-	52,192,841	-	-	-	-
TITRE I Dépenses de Personnel	36,251,249	-	-	36,251,249	-	-	-	-
TITRE II Dépenses de Biens et Services	15,941,592	-	-	15,941,592	-	-	-	-
13111-1-17- INSTITUT NATIONAL DE FORMATION PROFESSIONNELLE	1,293,280,033	-	-	1,293,280,033	65,629,403	25,000,000	-	40,628,403
TITRE I Dépenses de Personnel	1,070,714,442	-	-	1,070,714,442	-	-	-	-
TITRE II Dépenses de Biens et Services	222,565,591	-	-	222,565,591	25,000,000	15,000,000	-	10,000,000
TITRE III Dépenses d'immobilisations	-	-	-	-	40,628,403	10,000,000	-	30,628,403
13111-1-18- OFFICE NATIONAL DE PARTENARIAT	172,449,828	-	-	172,449,828	-	-	-	-
TITRE I Dépenses de Personnel	52,796,295	-	-	52,796,295	-	-	-	-
TITRE II Dépenses de Biens et Services	119,653,531	-	-	119,653,531	-	-	-	-

BUDGET RECTIFICATIF DE L'EXERCICE FISCAL 2025-2026
DETAIL DES DESAFFECTATIONS ET AFFECTATIONS PAR SECTION ET PAR TITRE

CODE INSTITUTION	CREDIT INITIAL FONCTIONNEMENT 2025-2026	FONCTIONNEMENT			INVESTISSEMENT			
		Desaffectation	Affectation	Credit rectifié fonctionnement 2025-2026	Credit initial investissement 2025-2026	Desaffectation	Affectation	Credit rectifié investissement 2025-2026
TOTAL	235,610,000,000	5,228,901,333	4,589,901,333	234,971,000,000	109,900,000,000	12,177,680,718	27,617,680,719	125,340,000,000
1312 MINISTRE DES AFFAIRES SOCIALES	2,530,376,483	-	-	2,530,376,483	10,892,707,430	352,816,445	3,700,510,370	14,240,401,355
13121 SERVICES INTERNES	2,530,376,483	-	-	2,530,376,483	10,892,707,430	352,816,445	3,700,510,370	14,240,401,355
1312-1-11- BUREAU DU MINISTRE	159,048,755	-	-	159,048,755	-	-	-	-
TITRE I Dépenses de Personnel	156,548,102	-	-	156,548,102	-	-	-	-
TITRE II Dépenses de Biens et Services	3,500,653	-	-	3,500,653	-	-	-	-
TITRE VI Autres dépenses publiques	-	-	-	-	-	-	-	-
1312-1-12- DIRECTION GENERALE DES SERVICES INTERNES	1,484,226,996	-	-	1,484,226,996	10,680,465,965	150,575,000	3,700,510,370	14,240,401,355
TITRE I Dépenses de Personnel	1,190,707,640	-	-	1,190,707,640	-	-	-	-
TITRE II Dépenses de Biens et Services	216,159,106	-	-	216,159,106	44,575,000	44,575,000	-	-
TITRE III Dépenses d'Immobilisations	29,565,250	-	-	29,565,250	170,000,000	106,000,000	-	64,000,000
TITRE IV Dépenses de Transferts	38,500,000	-	-	38,500,000	10,405,890,965	-	3,503,377,037	13,909,268,022
TITRE V Service de la Dette Publique	-	-	-	-	-	-	-	-
TITRE VI Autres dépenses publiques	9,295,000	-	-	9,295,000	70,000,000	-	197,133,333	267,133,333
1312-1-13- INSTITUT DU BIEN ETRE SOCIAL ET DE RECHERCHES	206,472,868	-	-	206,472,868	-	-	-	-
TITRE I Dépenses de Personnel	137,611,410	-	-	137,611,410	-	-	-	-
TITRE II Dépenses de Biens et Services	67,861,458	-	-	67,861,458	-	-	-	-
1312-1-14- E.P.P.-L.S	176,675,547	-	-	176,675,547	-	-	-	-
TITRE I Dépenses de Personnel	114,861,889	-	-	114,861,889	-	-	-	-
TITRE II Dépenses de Biens et Services	61,813,658	-	-	61,813,658	-	-	-	-
1312-1-15- OFFICE NATIONAL DE LA MIGRATION	374,499,892	-	-	374,499,892	202,241,445	202,241,445	-	-
TITRE I Dépenses de Personnel	203,336,026	-	-	203,336,026	-	-	-	-
TITRE II Dépenses de Biens et Services	171,163,866	-	-	171,163,866	-	-	-	-
TITRE III Dépenses d'Immobilisations	-	-	-	-	202,241,445	202,241,445	-	-

BUDGET RECTIFICATIF DE L'EXERCICE FISCAL 2025-2026
DETAIL DES DESAFFECTATIONS ET AFFECTATIONS PAR SECTION ET PAR TITRE

CODE INSTITUTION	FONCTIONNEMENT						INVESTISSEMENT			
	Credit initial fonctionnement 2025-2026	Desaffectation	Affectation	Credit rectificatif fonctionnement 2025-2026	Credit initial investissement 2025-2026	Desaffectation	Affectation	Credit rectificatif investissement 2025-2026		
TOTAL	235,610,000,000	5,228,901,333	4,588,901,333	234,971,000,000	109,900,000,000	12,177,680,718	27,617,680,718	125,340,000,000		
1312-1-17- BUREAU DU SECRETAIRE D'ETAT AUX HANDICAPES	130,452,425	-	-	130,452,425	-	-	-	-		
TITRE I Dépenses de Personnel	89,865,058	-	-	89,865,058	-	-	-	-		
TITRE VI Autres dépenses publiques	40,587,367	-	-	40,587,367	-	-	-	-		
1313 MINISTERE DE LA SANTE PUBLIQUE ET DE LA POPULATION	14,828,489,411	-	500,000,000	15,328,489,411	4,889,115,000	1,098,600,000	294,937,790	4,085,452,790		
13131 SERVICES INTERNES	14,828,489,411	-	500,000,000	15,328,489,411	4,889,115,000	1,098,600,000	294,937,790	4,085,452,790		
13131-1-11- BUREAU DU MINISTRE	160,480,515	-	-	160,480,515	-	-	-	-		
TITRE I Dépenses de Personnel	109,565,853	-	-	109,565,853	-	-	-	-		
TITRE II Dépenses de Biens et Services	43,564,659	-	-	43,564,659	-	-	-	-		
TITRE VI Autres dépenses publiques	6,950,003	-	-	6,950,003	-	-	-	-		
1313-1-12- DIRECTION GENERALE DES SERVICES INTERNES	13,780,088,625	-	500,000,000	14,280,088,625	4,889,115,000	1,098,600,000	294,937,790	4,085,452,790		
TITRE I Dépenses de Personnel	10,025,233,016	-	500,000,000	10,525,233,016	-	-	-	-		
TITRE II Dépenses de Biens et Services	2,201,264,265	-	-	2,201,264,265	-	-	-	-		
TITRE III Dépenses d'immobilisations	736,599,310	-	-	736,599,310	1,530,875,000	-	294,937,790	1,825,812,790		
TITRE IV Dépenses de Transferts	670,000,000	-	-	670,000,000	-	-	-	-		
TITRE VI Autres dépenses publiques	146,972,044	-	-	146,972,044	3,358,240,000	1,098,600,000	-	2,259,640,000		
1313-1-15- CENTRE AMBULANCIER NATIONAL	887,940,271	-	-	887,940,271	-	-	-	-		
TITRE I Dépenses de Personnel	490,717,075	-	-	490,717,075	-	-	-	-		
TITRE II Dépenses de Biens et Services	307,223,196	-	-	307,223,196	-	-	-	-		
1314 MINISTERE A LA CONDITION FEMMINE	481,090,274	-	-	481,090,274	301,300,000	-	409,667,492	710,967,492		
13141 SERVICES INTERNES	481,090,274	-	-	481,090,274	301,300,000	-	409,667,492	710,967,492		
1314-1-11- BUREAU DU MINISTRE	164,233,343	-	-	164,233,343	-	-	-	-		
TITRE I Dépenses de Personnel	102,039,693	-	-	102,039,693	-	-	-	-		
TITRE II Dépenses de Biens et Services	29,188,305	-	-	29,188,305	-	-	-	-		

BUDGET RECTIFICATIF DE L'EXERCICE FISCAL 2025-2026
DETAIL DES DESAFFECTATIONS ET AFFECTATIONS PAR SECTION ET PAR TITRE

CODE INSTITUTION	FONCTIONNEMENT				INVESTISSEMENT			
	Crédit Initial fonctionnement 2025-2026	Desaffectation	Affectation	Crédit rectificatif fonctionnement 2025-2026	Crédit initial investissement 2025-2026	Desaffectation	Affectation	Crédit rectificatif investissement 2025-2026
TOTAL	235,610,000,000	5,228,901,333	4,589,901,333	234,871,000,000	109,990,000,000	12,177,680,718	27,617,680,719	125,340,000,000
TITRE III Dépenses d'immobilisations	22,884,134	-	-	22,884,134	-	-	-	-
TITRE VI Autres dépenses publiques	10,121,011	-	-	10,121,011	-	-	-	-
1314-1-12- DIRECTION GENERALE	316,856,931	-	-	316,856,931	301,300,000	-	409,687,492	710,967,492
TITRE I Dépenses de Personnel	187,109,337	-	-	187,109,337	-	-	-	-
TITRE II Dépenses de Biens et Services	64,502,990	-	-	64,502,990	66,300,000	-	409,687,492	475,967,492
TITRE III Dépenses d'immobilisations	15,162,751	-	-	15,162,751	-	-	-	-
TITRE VI Autres dépenses publiques	50,081,853	-	-	50,081,853	236,000,000	-	-	236,000,000
1315 MINISTERE DE LA JEUNESSE DES SPORTS ET DE L'ACTION CIVIQUE	1,430,261,426	-	600,000,000	2,033,261,426	400,112,850	280,112,850	-	120,000,000
13151 SERVICES INTERNES	1,430,261,426	-	600,000,000	2,033,261,426	400,112,850	280,112,850	-	120,000,000
1315-1-11- BUREAU DU MINISTRE	1,142,277,386	-	75,000,000	1,217,277,386	-	-	-	-
TITRE I Dépenses de Personnel	743,529,151	-	-	743,529,151	-	-	-	-
TITRE II Dépenses de Biens et Services	20,533,462	-	-	20,533,462	-	-	-	-
TITRE III Dépenses d'immobilisations	22,871,963	-	-	22,871,963	-	-	-	-
TITRE IV Dépenses de Transferts	163,164,265	-	-	163,164,265	-	-	-	-
TITRE VI Autres dépenses publiques	192,178,955	-	75,000,000	267,178,955	-	-	-	-
1315-1-12- DIRECTION GENERALE DES SERVICES INTERNES	287,984,040	-	528,000,000	815,984,040	400,112,850	280,112,850	-	120,000,000
TITRE I Dépenses de Personnel	129,199,872	-	-	129,199,872	-	-	-	-
TITRE II Dépenses de Biens et Services	119,843,468	-	-	119,843,468	-	-	-	-
TITRE III Dépenses d'immobilisations	29,014,002	-	-	29,014,002	310,112,850	200,112,850	-	110,000,000
TITRE IV Dépenses de Transferts	85,735	-	528,000,000	528,085,735	-	-	-	-
TITRE VI Autres dépenses publiques	9,840,963	-	-	9,840,963	90,000,000	80,000,000	-	10,000,000
14 SECTEUR CULTUREL	3,999,494,102	-	147,500,000	4,146,994,102	654,358,556	477,798,556	25,000,000	201,600,000
1411 MINISTERE DES CULTES	531,359,590	-	27,500,000	558,859,590	30,000,000	-	-	30,000,000

BUDGET RECTIFICATIF DE L'EXERCICE FISCAL 2025-2026
DETAIL DES DESAFFECTATIONS ET AFFECTATIONS PAR SECTION ET PAR TITRE

CODE INSTITUTION	FONCTIONNEMENT						INVESTISSEMENT			
	Credit initial fonctionnement 2025-2026	Desaffectation	Affectation	Credit rectificatif fonctionnement 2025-2026	Credit initial investissement 2025-2026	Desaffectation	Affectation	Credit rectificatif investissement 2025-2026		
TOTAL	235,610,000,000	5,228,901,333	4,589,901,333	234,971,000,000	109,800,000,000	12,177,680,718	27,617,680,719	125,340,000,000		
14111 SERVICES INTERNES	531,350,593	-	27,500,000	558,850,593	30,000,000	-	-	30,000,000		
1411-1-12- DIRECTION GENERALE DES SERVICES INTERNES	531,350,593	-	27,500,000	558,850,593	30,000,000	-	-	30,000,000		
TITRE I Dépenses de Personnel	281,655,510	-	27,500,000	309,155,510	-	-	-	-		
TITRE II Dépenses de Biens et Services	69,480,433	-	-	69,480,433	-	-	-	-		
TITRE III Dépenses d'immobilisations	27,499,650	-	-	27,499,650	30,000,000	-	-	30,000,000		
TITRE IV Dépenses de Transferts	100,620,000	-	-	100,620,000	-	-	-	-		
TITRE VI Autres dépenses publiques	52,095,000	-	-	52,095,000	-	-	-	-		
14112 MINISTERE DE LA CULTURE	2,678,174,353	-	120,000,000	2,798,174,353	424,368,556	337,758,556	25,000,000	111,600,000		
14121 SERVICES INTERNES	2,678,174,353	-	120,000,000	2,798,174,353	424,368,556	337,758,556	25,000,000	111,600,000		
1412-1-11- BUREAU DU MINISTRE	326,052,719	-	-	326,052,719	-	-	-	-		
TITRE I Dépenses de Personnel	106,208,394	-	-	106,208,394	-	-	-	-		
TITRE II Dépenses de Biens et Services	109,959,844	-	-	109,959,844	-	-	-	-		
TITRE III Dépenses d'immobilisations	50,987,983	-	-	50,987,983	-	-	-	-		
TITRE IV Dépenses de Transferts	55,837,650	-	-	55,837,650	-	-	-	-		
TITRE VI Autres dépenses publiques	3,164,887	-	-	3,164,887	-	-	-	-		
1412-1-12- DIRECTION GENERALE DES SERVICES INTERNES	406,442,928	-	-	406,442,928	73,500,000	36,400,000	25,000,000	62,100,000		
TITRE I Dépenses de Personnel	185,065,807	-	-	185,065,807	-	-	-	-		
TITRE II Dépenses de Biens et Services	121,703,602	-	-	121,703,602	-	-	-	-		
TITRE III Dépenses d'immobilisations	14,000,001	-	-	14,000,001	-	-	25,000,000	25,000,000		
TITRE IV Dépenses de Transferts	20,029,251	-	-	20,029,251	-	-	-	-		
TITRE VI Autres dépenses publiques	65,644,267	-	-	65,644,267	73,500,000	36,400,000	-	37,100,000		
1412-1-13- ECOLE NATIONALE DES ARTS	144,465,377	-	-	144,465,377	-	-	-	-		
TITRE I Dépenses de Personnel	116,432,519	-	-	116,432,519	-	-	-	-		
TITRE II Dépenses de Biens et Services	28,032,858	-	-	28,032,858	-	-	-	-		

BUDGET RECTIFICATIF DE L'EXERCICE FISCAL 2025-2026
DETAIL DES DESAFFECTATIONS ET AFFECTATIONS PAR SECTION ET PAR TITRE

CODE INSTITUTION	FONCTIONNEMENT					INVESTISSEMENT			
	Crédit initial fonctionnement 2025-2026	Desaffectation	Affectation	Crédit rectificatif fonctionnement 2025-2026	Crédit initial investissement 2025-2026	Desaffectation	Affectation	Crédit rectificatif investissement 2025-2026	
TOTAL	235,610,000,000	5,228,904,333	4,539,904,333	234,871,000,000	109,900,000,000	12,477,080,718	27,617,680,719	125,940,000,000	
1412-1-14- NATIONAL	142,312,896	-	-	142,312,896	255,858,558	216,358,556	-	39,500,000	
TITRE I Dépenses de Personnel	93,270,969	-	-	93,270,969	-	-	-	-	
TITRE II Dépenses de Biens et Services	49,041,927	-	-	49,041,927	-	-	-	-	
TITRE III Dépenses d'Immobilisations	-	-	-	-	255,858,558	216,358,556	-	39,500,000	
1412-1-15- THEATRE NATIONAL	142,924,328	-	-	142,924,328	-	-	-	-	
TITRE I Dépenses de Personnel	110,358,686	-	-	110,358,686	-	-	-	-	
TITRE II Dépenses de Biens et Services	32,565,642	-	-	32,565,642	-	-	-	-	
1412-1-16- MUSEE DU PANTHEON NATIONAL	99,974,494	-	-	99,974,494	45,000,000	45,000,000	-	-	
TITRE I Dépenses de Personnel	55,374,494	-	-	55,374,494	-	-	-	-	
TITRE II Dépenses de Biens et Services	44,600,000	-	-	44,600,000	-	-	-	-	
TITRE III Dépenses d'Immobilisations	-	-	-	-	45,000,000	45,000,000	-	-	
1412-1-17- BUREAU D ETHNOLOGIE	112,477,312	-	-	112,477,312	-	-	-	-	
TITRE I Dépenses de Personnel	46,370,749	-	-	46,370,749	-	-	-	-	
TITRE II Dépenses de Biens et Services	66,106,563	-	-	66,106,563	-	-	-	-	
1412-1-18- BIBLIOTHEQUE NATIONALE	150,927,902	-	-	150,927,902	-	-	-	-	
TITRE I Dépenses de Personnel	103,698,829	-	-	103,698,829	-	-	-	-	
TITRE II Dépenses de Biens et Services	46,829,073	-	-	46,829,073	-	-	-	-	
1412-1-19- ARCHIVES NATIONALES	543,520,883	-	-	543,520,883	-	-	-	-	
TITRE I Dépenses de Personnel	275,648,665	-	-	275,648,665	-	-	-	-	
TITRE II Dépenses de Biens et Services	267,872,019	-	-	267,872,019	-	-	-	-	
1412-1-23- ACTIVITES CULTURELLES	318,157,400	-	120,000,000	438,157,400	-	-	-	-	
TITRE II Dépenses de Biens et Services	318,157,400	-	120,000,000	438,157,400	-	-	-	-	
1412-1-24- DIRECTION NATIONALE DU LIVRE	160,549,452	-	-	160,549,452	40,000,000	40,000,000	-	-	

BUDGET RECTIFICATIF DE L'EXERCICE FISCAL 2025-2026
DETAIL DES DESAFFECTATIONS ET AFFECTATIONS PAR SECTION ET PAR TITRE

CODE INSTITUTION	FONCTIONNEMENT				INVESTISSEMENT			
	Credit initial fonctionnement 2025-2026	Desaffectation	Affectation	Credit rectifié fonctionnement 2025-2026	Credit initial investissement 2025-2026	Desaffectation	Affectation	Credit rectifié investissement 2025-2026
TOTAL	235,610,000,000	5,228,801,333	4,589,901,333	234,971,000,000	109,900,000,000	12,177,680,718	27,617,680,718	125,340,000,000
TITRE I Dépenses de Personnel	69,342,230	-	-	69,342,230	-	-	-	-
TITRE II Dépenses de Biens et Services	91,207,222	-	-	91,207,222	-	-	-	-
TITRE III Dépenses d'immobilisations	-	-	-	-	40,000,000	40,000,000	-	-
1412-1-25- BUREAU HAÏTIEN DU DROIT D AUTEUR	130,768,823	-	-	130,768,823	10,000,000	-	-	10,000,000
TITRE I Dépenses de Personnel	53,924,476	-	-	53,924,476	-	-	-	-
TITRE II Dépenses de Biens et Services	76,844,347	-	-	76,844,347	-	-	-	-
TITRE VI Autres dépenses publiques	-	-	-	-	10,000,000	-	-	10,000,000
1413 MINISTERE DE LA COMMUNICATION	789,989,156	-	-	789,989,156	200,000,000	140,000,000	-	60,000,000
14131 SERVICES INTERNES	789,989,156	-	-	789,989,156	200,000,000	140,000,000	-	60,000,000
1413-1-11- BUREAU DU MINISTRE	79,681,985	-	-	79,681,985	-	-	-	-
TITRE I Dépenses de Personnel	19,873,287	-	-	19,873,287	-	-	-	-
TITRE II Dépenses de Biens et Services	53,742,963	-	-	53,742,963	-	-	-	-
TITRE VI Autres dépenses publiques	6,065,745	-	-	6,065,745	-	-	-	-
1413-1-12- DIRECTION GENERALE DES SERVICES INTERNES	200,922,750	-	-	200,922,750	200,000,000	140,000,000	-	60,000,000
TITRE I Dépenses de Personnel	122,790,292	-	-	122,790,292	-	-	-	-
TITRE II Dépenses de Biens et Services	30,569,985	-	-	30,569,985	-	-	-	-
TITRE III Dépenses d'immobilisations	29,601,403	-	-	29,601,403	200,000,000	140,000,000	-	60,000,000
TITRE VI Autres dépenses publiques	17,961,070	-	-	17,961,070	-	-	-	-
1413-1-13- TELEVISION NATIONALE D HAÏTI	322,014,220	-	-	322,014,220	-	-	-	-
TITRE I Dépenses de Personnel	223,288,742	-	-	223,288,742	-	-	-	-
TITRE II Dépenses de Biens et Services	98,725,478	-	-	98,725,478	-	-	-	-
1413-1-14- RADIO NATIONALE D HAÏTI	187,350,191	-	-	187,350,191	-	-	-	-
TITRE I Dépenses de Personnel	115,677,162	-	-	115,677,162	-	-	-	-
TITRE II Dépenses de Biens et Services	71,673,029	-	-	71,673,029	-	-	-	-

BUDGET RECTIFICATIF DE L'EXERCICE FISCAL 2025-2026
DETAIL DES DESAFFECTATIONS ET AFFECTATIONS PAR SECTION ET PAR TITRE

CODE INSTITUTION	FONCTIONNEMENT					INVESTISSEMENT			
	Crédit initial fonctionnement 2025-2026	Desaffectation	Affectation	Crédit rectificatif fonctionnement 2025-2026	Crédit initial investissement 2025-2026	Desaffectation	Affectation	Crédit rectificatif investissement 2025-2026	
TOTAL	235,610,000,000	5,228,901,333	4,589,801,333	234,971,000,000	109,900,000,000	12,177,680,718	27,617,680,719	125,340,000,000	
15 AUTRES ADMINISTRATIONS	66,561,087,692	3,835,500,000	1,000,000,000	64,125,587,692	-	-	-	-	
1511 INTERVENTIONS PUBLIQUES	34,466,376,911	3,000,000,000	1,000,000,000	32,466,376,911	-	-	-	-	
1511-1-11- SUBVENTION AUX FONDS DE PENSION	4,637,841,310	-	-	4,637,841,310	-	-	-	-	
TITRE IV Dépenses de Transferts	4,637,841,310	-	-	4,637,841,310	-	-	-	-	
1511-1-13- AUTRES INSTITUTIONS	2,435,000,000	-	-	2,435,000,000	-	-	-	-	
TITRE IV Dépenses de Transferts	2,435,000,000	-	-	2,435,000,000	-	-	-	-	
1511-1-49- AUTRES INTERVENTIONS PUBLIQUES	27,393,535,600	3,000,000,000	1,000,000,000	25,393,535,600	-	-	-	-	
TITRE III Dépenses d'immobilisations	100,000,000	-	-	100,000,000	-	-	-	-	
TITRE IV Dépenses de Transferts	8,499,147,830	3,000,000,000	-	5,499,147,830	-	-	-	-	
TITRE VI Autres dépenses publiques	18,794,387,770	-	1,000,000,000	19,794,387,770	-	-	-	-	
1512 DETTE PUBLIQUE	24,483,099,356	390,500,000	-	24,092,599,356	-	-	-	-	
15121 DETTE INTERNE	16,724,409,016	390,500,000	-	16,333,909,016	-	-	-	-	
1512-1-11- INSTITUTIONS FINANCIERES CREATRICES DE MONNAIE	874,066,332	-	-	874,066,332	-	-	-	-	
TITRE V Service de la Dette Publique	874,066,332	-	-	874,066,332	-	-	-	-	
1512-1-12- AUTRES INSTITUTIONS FINANCIERES	10,184,999,816	150,000,000	-	10,034,999,816	-	-	-	-	
TITRE V Service de la Dette Publique	10,184,999,816	150,000,000	-	10,034,999,816	-	-	-	-	
1512-1-13- AUTRES INSTITUTIONS FINANCIERES	5,685,342,868	240,500,000	-	5,424,842,868	-	-	-	-	
TITRE V Service de la Dette Publique	5,685,342,868	240,500,000	-	5,424,842,868	-	-	-	-	
15122 DETTE EXTERNE	7,758,690,340	-	-	7,758,690,340	-	-	-	-	
1512-2-11- DETTE MULTILATERALE	3,080,406,551	-	-	3,080,406,551	-	-	-	-	
TITRE V Service de la Dette Publique	3,080,406,551	-	-	3,080,406,551	-	-	-	-	
1512-2-12- DETTE BILATERALE	4,678,283,789	-	-	4,678,283,789	-	-	-	-	

BUDGET RECTIFICATIF DE L'EXERCICE FISCAL 2025-2026
DETAIL DES DESAFFECTATIONS ET AFFECTATIONS PAR SECTION ET PAR TITRE

CODE INSTITUTION		FONCTIONNEMENT				INVESTISSEMENT			
		Crédit initial fonctionnement 2025-2026	Desaffectation	Affectation	Crédit rectifié fonctionnement 2025-2026	Crédit initial investissement 2025-2026	Desaffectation	Affectation	Crédit rectifié investissement 2025-2026
TOTAL		235,610,000,000	5,223,901,333	4,589,901,333	234,971,000,000	109,900,000,000	12,177,660,716	27,817,690,719	125,340,000,000
TITRE V	Service de la Dette Publique	4,679,293,769	-	-	4,679,293,769	-	-	-	-
1513	DOTATIONS SPECIALES SUBVENTION AU SECTEUR DE L'ENERGIE	8,011,621,425	445,000,000	-	7,566,621,425	-	-	-	-
1513-1-11-	SUBVENTION A L'EDH	8,011,621,425	445,000,000	-	7,566,621,425	-	-	-	-
TITRE IV	Dépenses de Transferts	8,011,621,425	445,000,000	-	7,566,621,425	-	-	-	-
1513-1-12-	SUBVENTION PRODUITS PRETOLIERS	-	-	-	-	-	-	-	-
TITRE IV	Dépenses de Transferts	-	-	-	-	-	-	-	-
2	POUVOIR LEGISLATIF	3,591,056,182	-	-	3,591,056,182	-	-	-	-
2211	SEMAT DE LA REPUBLIQUE	1,723,227,969	-	-	1,723,227,969	-	-	-	-
22111	SERVICES INTERNES	1,723,227,969	-	-	1,723,227,969	-	-	-	-
2211-1-11-	ASSEMBLEE DES SENATEURS	1,723,227,969	-	-	1,723,227,969	-	-	-	-
TITRE I	Dépenses de Personnel	1,517,019,200	-	-	1,517,019,200	-	-	-	-
TITRE II	Dépenses de Biens et Services	179,580,000	-	-	179,580,000	-	-	-	-
TITRE III	Dépenses d'immobilisations	21,128,769	-	-	21,128,769	-	-	-	-
TITRE VI	Autres dépenses publiques	5,500,000	-	-	5,500,000	-	-	-	-
2212	CHAMBRE DES DEPUTES	1,867,830,213	-	-	1,867,830,213	-	-	-	-
22121	SERVICES INTERNES	1,867,830,213	-	-	1,867,830,213	-	-	-	-
2212-1-11-	CHAMBRE DES DEPUTES	163,083,956	-	-	163,083,956	-	-	-	-
TITRE I	Dépenses de Personnel	163,083,956	-	-	163,083,956	-	-	-	-
2212-1-12-	QUESTURE DE LA CHAMBRE DES DEPUTES	-	-	-	-	-	-	-	-
2212-2-11-	SECRETARIAT GENERAL	1,704,746,257	-	-	1,704,746,257	-	-	-	-
TITRE I	Dépenses de Personnel	1,655,918,505	-	-	1,655,918,505	-	-	-	-
TITRE II	Dépenses de Biens et Services	47,202,756	-	-	47,202,756	-	-	-	-
TITRE III	Dépenses d'immobilisations	1,624,956	-	-	1,624,956	-	-	-	-

BUDGET RECTIFICATIF DE L'EXERCICE FISCAL 2025-2026
DETAIL DES DESAFFECTATIONS ET AFFECTATIONS PAR SECTION ET PAR TITRE

CODE INSTITUTION	FONCTIONNEMENT						INVESTISSEMENT			
	Credit initial fonctionnement 2025-2026	Desaffectation	Affectation	Credit rectificatif fonctionnement 2025-2026	Credit initial investissement 2025-2026	Desaffectation	Affectation	Credit rectificatif investissement 2025-2026		
TOTAL	235.610.000,000	5.228.901,333	4.589.901,333	234.971.000,000	109.900.000,000	12.177.680,718	27.617.680,719	125.340.000,000		
3 POUVOIR JUDICIAIRE	4.071.379,993	-	-	4.071.379,993	116.700,000	-	33.000,000	149.700,000		
3211 CONSEIL SUPERIEUR DU POUVOIR JUDICIAIRE	4.071.379,993	-	-	4.071.379,993	116.700,000	-	33.000,000	149.700,000		
32111 SERVICES INTERNES	4.071.379,993	-	-	4.071.379,993	116.700,000	-	33.000,000	149.700,000		
3211-1-11- ADMINISTRATION GENERALE	1.409.426,112	-	-	1.409.426,112	110.700,000	-	33.000,000	149.700,000		
TITRE I Dépenses de Personnel	778.937,651	-	-	778.937,651	-	-	-	-		
TITRE II Dépenses de Biens et Services	237.920,620	-	-	237.920,620	-	-	-	-		
TITRE III Dépenses d'immobilisations	371.931,489	-	-	371.931,489	116.700,000	-	33.000,000	149.700,000		
TITRE VI Autres dépenses publiques	20.636,352	-	-	20.636,352	-	-	-	-		
3211-2-12- COUR DE CASSATION	630.501,848	-	-	630.501,848	-	-	-	-		
TITRE I Dépenses de Personnel	464.589,852	-	-	464.589,852	-	-	-	-		
TITRE II Dépenses de Biens et Services	140.911,997	-	-	140.911,997	-	-	-	-		
TITRE III Dépenses d'immobilisations	40.000,000	-	-	40.000,000	-	-	-	-		
TITRE VI Autres dépenses publiques	5.000,000	-	-	5.000,000	-	-	-	-		
3211-2-13- COUR D'APPEL	283.171,918	-	-	283.171,918	-	-	-	-		
TITRE I Dépenses de Personnel	193.083,445	-	-	193.083,445	-	-	-	-		
TITRE II Dépenses de Biens et Services	81.672,579	-	-	81.672,579	-	-	-	-		
TITRE III Dépenses d'immobilisations	7.751,649	-	-	7.751,649	-	-	-	-		
TITRE VI Autres dépenses publiques	664,245	-	-	664,245	-	-	-	-		
3211-2-14- TRIBUNAUX	1.728.280,114	-	-	1.728.280,114	-	-	-	-		
TITRE I Dépenses de Personnel	1.483.637,482	-	-	1.483.637,482	-	-	-	-		
TITRE II Dépenses de Biens et Services	189.287,903	-	-	189.287,903	-	-	-	-		
TITRE III Dépenses d'immobilisations	19.945,234	-	-	19.945,234	-	-	-	-		
TITRE VI Autres dépenses publiques	25.409,495	-	-	25.409,495	-	-	-	-		

BUDGET RECTIFICATIF DE L'EXERCICE FISCAL 2025-2026
DETAIL DES DESAFFECTATIONS ET AFFECTATIONS PAR SECTION ET PAR TITRE

CODE INSTITUTION	FONCTIONNEMENT						INVESTISSEMENT			
	Credit initial fonctionnement 2025-2026	Desaffectation	Affectation	Credit rectifiés fonctionnement 2025-2026	Credit initial investissement 2025-2026	Desaffectation	Affectation	Credit rectifiés investissement 2025-2026		
TOTAL	235,610,000,000	5,228,901,333	4,589,901,333	234,971,000,000	109,900,000,000	12,177,680,718	27,617,680,719	125,340,000,000		
4 ORGANISMES INDEPENDANTS	6,408,908,286	156,000,000	188,000,000	6,440,908,286	194,919,954	51,237,668	-	143,682,286		
4111 COUR SUPERIEURE DES COMPTES ET DU CONTENTIEUX	1,479,251,371	-	20,000,000	1,499,251,371	44,919,954	1,237,668	-	43,682,286		
41111 SERVICES INTERNES	1,479,251,371	-	20,000,000	1,499,251,371	44,919,954	1,237,668	-	43,682,286		
4111-1-11- CONSEIL DE LA COUR	1,479,251,371	-	20,000,000	1,499,251,371	44,919,954	1,237,668	-	43,682,286		
TITRE I Dépenses de Personnel	746,069,273	-	-	746,069,273	-	-	-	-		
TITRE II Dépenses de Biens et Services	263,722,481	-	-	263,722,481	-	-	-	-		
TITRE III Dépenses d'Immobilisations	71,125,344	-	-	71,125,344	44,919,954	1,237,668	-	43,682,286		
TITRE VI Autres dépenses ou aliqes	376,334,273	-	20,000,000	396,334,273	-	-	-	-		
4211 CONSEIL ELECTORAL	1,593,704,624	156,000,000	196,000,000	1,593,704,624	-	-	-	-		
42111 SERVICES INTERNES	1,593,704,624	156,000,000	196,000,000	1,593,704,624	-	-	-	-		
4211-1-11- CONSEIL ELECTORAL	1,593,704,624	156,000,000	196,000,000	1,593,704,624	-	-	-	-		
TITRE I Dépenses de Personnel	1,094,318,362	-	142,500,000	1,236,818,362	-	-	-	-		
TITRE II Dépenses de Biens et Services	228,961,260	24,000,000	-	204,961,260	-	-	-	-		
TITRE III Dépenses d'Immobilisations	257,425,002	132,000,000	-	125,425,002	-	-	-	-		
TITRE VI Autres dépenses publiques	13,000,000	-	13,500,000	26,500,000	-	-	-	-		
4212 OFFICE DE PROTECTION DU CITOYEN	336,722,322	-	12,000,000	350,722,322	-	-	-	-		
42121 SERVICES INTERNES	336,722,322	-	12,000,000	350,722,322	-	-	-	-		
4212-1-12- OFFICE DE PROTECTION DU CITOYEN	336,722,322	-	12,000,000	350,722,322	-	-	-	-		
TITRE I Dépenses de Personnel	215,022,936	-	12,000,000	227,022,936	-	-	-	-		
TITRE II Dépenses de Biens et Services	104,000,000	-	-	104,000,000	-	-	-	-		
TITRE III Dépenses d'Immobilisations	16,699,000	-	-	16,699,000	-	-	-	-		
TITRE VI Autres dépenses publiques	3,000,386	-	-	3,000,386	-	-	-	-		
4311 UNIVERSITE D'ETAT D'HAITI	2,666,906,635	-	-	2,666,906,635	150,000,000	50,000,000	-	100,000,000		

**PRÉSENTATION GÉNÉRALE
DES RESSOURCES BUDGÉTAIRES**

A ne pas reproduire

BUDGET RECTIFICATIF DE L'EXERCICE FISCAL 2025-2026

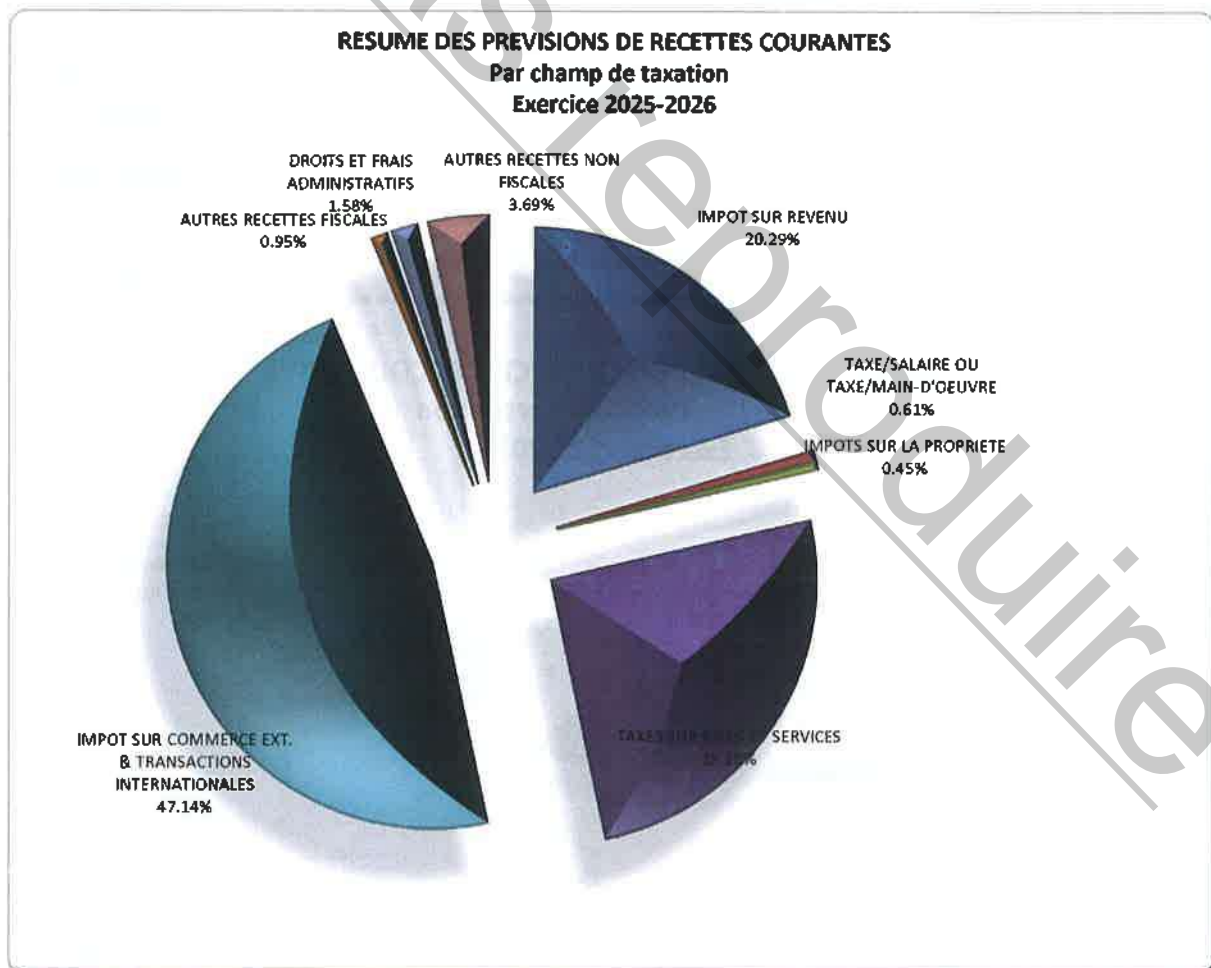
RESUME DES PRÉVISIONS DE RECETTES COURANTES

Par champ de taxation

Exercice 2025-2026

(En Gourdes)

PARAGRAPHE	MONTANT	POURCENTAGE (%)
IMPOT SUR REVENU	49,342,140,341	20.29
TAXE/SALAIRE OU TAXE/MAIN-D'OEUVRE	1,474,570,973	0.61
IMPOTS SUR LA PROPRIETE	1,085,547,598	0.45
TAXES SUR BIENS ET SERVICES	61,473,336,388	25.28
IMPOT SUR COMMERCE EXT. & TRANSACTIONS INTERNATIONALES	114,613,773,184	47.14
AUTRES RECETTES FISCALES	2,321,084,079	0.95
DROITS ET FRAIS ADMINISTRATIFS	3,853,281,858	1.58
AUTRES RECETTES NON FISCALES	8,976,265,578	3.69
TOTAL	243,140,000,000	100.00




BUDGET RECTIFICATIF DE L'EXERCICE FISCAL 2025-2026**RÉSUMÉ DES PRÉVISIONS DE RECETTES COURANTES**

Par Institution de perception
Exercice 2025-2026
 (En gourdes)

Direction Générale des Impôts (DGI)	90,800,000,000
TCA	20,069,884,352
IMPOT SUR REVENU	49,342,140,341
ACCISE	1,421,354,168
AUTRES	19,966,621,139
SUB/TOTAL1	90,800,000,000
Administration Générale des Douanes (AGD)	150,540,000,000
DROITS D'ACCISES	18,192,191,776
TAXE SUR VEHICULES A MOTEUR	2,627,855,545
IMPOT / COMMERCE EXTERIEUR ET TRANSACTIONS INTERNATIONALES	88,935,410,335
RECETTES NON FISCALES	974,178,931
AUTRES	39,810,363,412
SUB/TOTAL2	150,540,000,000
TRESOR PUBLIC	1,800,000,000
Revenus des Domaines et de l'entreprise	1,800,000,000
APPORT DES ENTREPRISES PUBLIQUES	1,800,000,000
TOTAL	243,140,000,000

RESUME DES PREVISIONS DE RECETTES COURANTES
 Par Institution de perception
 Exercice 2025-2026



BUDGET RECTIFICATIF DE L'EXERCICE FISCAL 2025-2026**STRUCTURE DES PERCEPTIONS PREVUES PAR LA DGI**

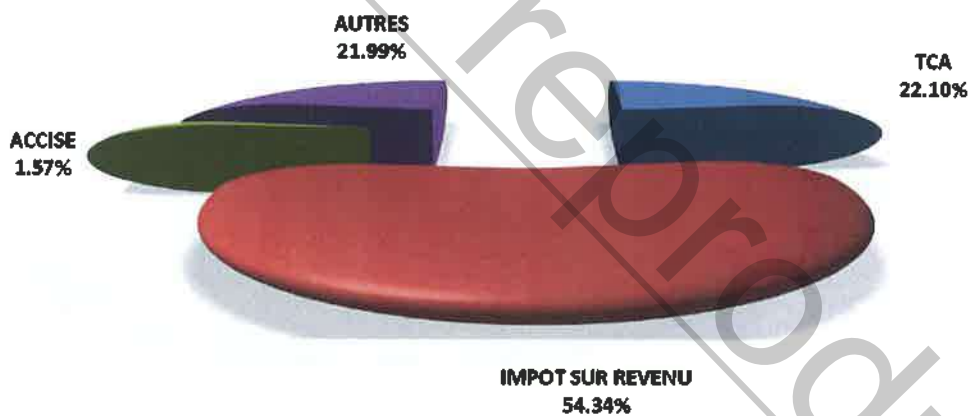
Exercice 2025-2026

(En Gourdes)

DGI	MONTANT	POURCENTAGE (%)
TCA	20,069,884,352	22.1
IMPOT SUR REVENU	49,342,140,341	54.3
ACCISE	1,421,354,168	1.6
AUTRES	19,966,621,139	22.0
TOTAL	90,800,000,000	100.00

STRUCTURE DES PERCEPTIONS PREVUES PAR LA DGI

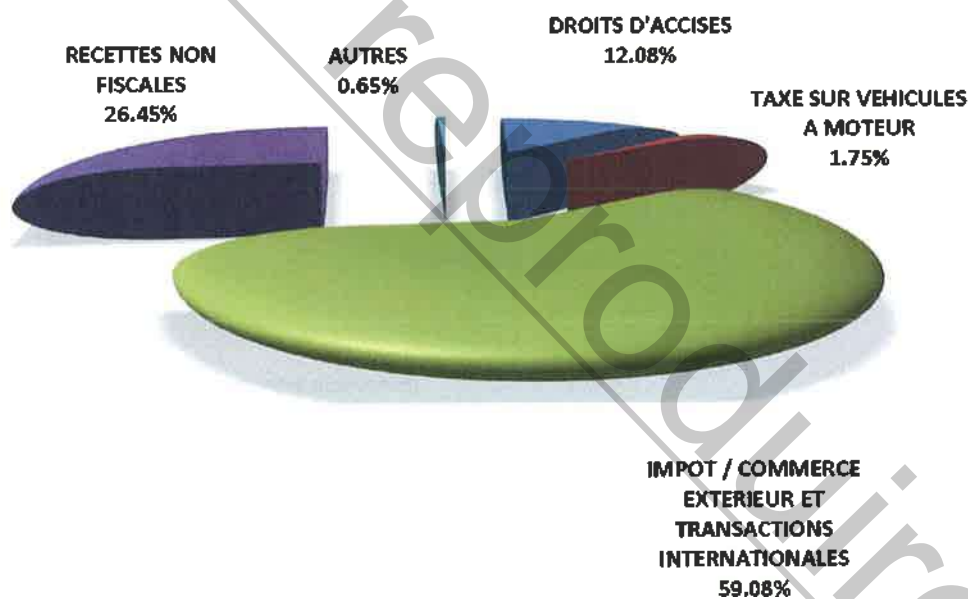
Exercice 2025-2026



BUDGET RECTIFICATIF DE L'EXERCICE FISCAL 2025-2026**STRUCTURE DES PERCEPTIONS PREVUES POUR L'AGD****Exercice 2025-2026**

AGD	MONTANT	POURCENTAGE (%)
DROITS D'ACCISES	18,192,191,776	12.1
TAXE SUR VEHICULES A MOTEUR	2,627,855,545	1.7
IMPOT / COMMERCE EXTERIEUR ET TRANSACTIONS INTERNATIONALES	88,935,410,335	59.1
RECETTES NON FISCALES	39,810,363,412	26.4
AUTRES	974,178,931	0.6
SUB/TOTAL1	150,540,000,000	100.00

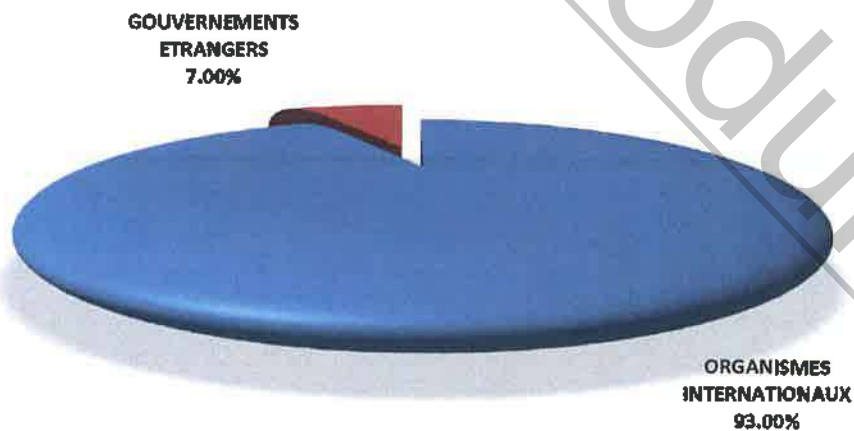
STRUCTURE DES PERCEPTIONS PREVUES PAR L'AGD
Exercice 2025-2026



BUDGET RECTIFICATIF DE L'EXERCICE FISCAL 2025-2026**RESUME DES AIDES-PROJETS PREVUS PAR SOURCE****Exercice 2025-2026****(En gourdes)**

AIDE PROJETS		67,413,000,000
ORGANISMES INTERNATIONAUX		62,692,000,000
BM	32,337,411,660	
BID	24,934,155,759	
CDB	2,819,827,470	
FIDA	908,365,111	
UE	1,692,240,000	
GOUVERNEMENTS ETRANGERS		4,721,000,000
CANADA	2,332,782,952	
ESPAGNE	195,566,060	
FRANCE	2,022,065,569	
JAPON	170,585,419	
TOTAL		67,413,000,000

RESUME DES DONNS PREVUS PAR SOURCE
Exercice 2025-2026



BUDGET RECTIFICATIF DE L'EXERCICE FISCAL 2025-2026
DETAIL DES APPUIS BUDGETAIRES PREVUS PAR SOURCE
Exercice 2025-2026
(En gourdes)

APPUIS BUDGETAIRES DIRECTS		2,702,700,000
ORGANISMES INTERNATIONAUX		2,702,700,000
UNION EUROPEENNE	2,702,700,000	
GOUVERNEMENTS ETRANGERS		-
TOTAL		2,702,700,000

RESUME DES DONS PREVUS PAR SOURCE
Exercice 2025-2026

GOUVERNEMENTS
ETRANGERS
0.00%

ORGANISMES
INTERNATIONAUX
100.00%



BUDGET RECTIFICATIF DE L'EXERCICE FISCAL 2025-2026**RESUME DU FINANCEMENT PREVU PAR SOURCE****Exercice 2025-2026****(En gourdes)**

FINANCEMENT TOTAL		47,055,300,000
FINANCEMENT EXTERNE		1,452,000,000
FMI	1,452,000,000	
FINANCEMENT INTERNE		41,253,300,000
BONS DU TRESOR	24,800,000,000	
EMPRUNT BRH	16,453,300,000	
AUTRES FINANCEMENTS INTERNES DES PROJETS		4,350,000,000
ANNULATION DE LA DETTE DU FMI	355,000,000	
AUTRES FONDS DE COUNTERPARTIE (AFC)	3,640,000,000	
FONDS DE SOUTIEN A LA SECURITE NATIONALE	355,000,000	
BESOIN OU CAPACITE DE FINANCEMENT		

FINANCEMENT PREVU PAR SOURCE**Exercice 2025-2026**

AUTRES FINANCEMENTS
INTERNES DES PROJETS
9.24%

FINANCEMENT EXTERNE
3.09%



FINANCEMENT INTERNE
87.67%

BUDGET RECTIFICATIF DE L'EXERCICE FISCAL 2025-2026**DETAILS DES AUTRES FINANCEMENTS INTERNES DES PROJETS****Exercice 2025-2026****(En gourdes)**

TOTAL	4,300,000,000
FONDS D'ENTRETIEN ROUTIER	800,000,000
FONDS DE DEVELOPPEMENT DU TOURISME	-
ANNULATION DE LA DETTE DU FMI	355,000,000
FONDS NATIONAL DE L'EDUCATION	3,145,000,000



BUDGET RECTIFICATIF DE L'EXERCICE FISCAL 2025-2026

DETAILS DES VOIES ET MOYENS DU BUDGET

EXERCICE 2025-2026

(en Courdes)

PREVISION DES RESSOURCES

	NATURE	DGI	AGD		AUTRES	TOTAL
	Recettes courantes + Dons + Prêts+Financement	90,800,000,000	115,600,000,000	34,940,000,000	118,971,000,000	360,311,000,000
	Ressources hors Dons et Emprunts	90,800,000,000	115,600,000,000	34,940,000,000	1,800,000,000	243,140,000,000
	Recettes courantes	90,800,000,000	115,600,000,000	34,940,000,000	1,800,000,000	243,140,000,000
ARTICLE 1	RECETTES FISCALES	80,744,831,495	114,625,821,069	34,940,000,000	-	230,310,452,564
10	Impôts sur le revenu	49,342,140,341	-	-	-	49,342,140,341
100	<i>Sociétés et autres personnes morales</i>	18,718,564,781	-	-	-	18,718,564,781
1001	Impôt base bénéfices réel	18,718,564,781	-	-	-	18,718,564,781
101	<i>Personnes physiques</i>	30,623,575,561	-	-	-	30,623,575,561
1010	Impôt sur le salaire	30,623,575,561	-	-	-	30,623,575,561
11	Taxe sur le salaire ou taxe sur main-oeuvre	1,474,570,973	-	-	-	1,474,570,973
110	Taxe sur la masse salariale	1,474,570,973	-	-	-	1,474,570,973
12	Impôts sur la propriété	1,085,547,598	-	-	-	1,085,547,598
120	<i>Propriété immobilière</i>	137,864,020	-	-	-	137,864,020
1200	Taxe additionnelle sur CFPB	137,864,020	-	-	-	137,864,020
121	<i>Droits de successions et donations</i>	770,678,302	-	-	-	770,678,302
1210	Droit proportionnel d'enregistrement	770,678,302	-	-	-	770,678,302
122	<i>Droits sur transactions mobilières et immobilières</i>	22,183,875	-	-	-	22,183,875
1220	Droit proportionnel d'enregistrement	22,183,875	-	-	-	22,183,875
123	<i>Droits sur autres actes relatifs à la propriété</i>	1,409,844	-	-	-	1,409,844
1230	Droit proportionnel d'enregistrement	1,409,844	-	-	-	1,409,844
124	<i>Divers impôts sur la propriété</i>	151,128,629	-	-	-	151,128,629
1241	Divers impôts sur la propriété non ventilés ailleurs	151,128,629	-	-	-	151,128,629
125	<i>Droits d'hypothèque</i>	1,238,245	-	-	-	1,238,245
129	<i>Pénalités, amendes et frais de poursuite / Impôts sur la propriété</i>	1,044,683	-	-	-	1,044,683
13	Taxes sur les biens et services	26,533,336,388	49,638,609,743	10,979,753,107	-	87,151,699,237
130	<i>Taxe sur le chiffre d'affaires (TCA)</i>	20,069,884,352	39,798,315,528	-	-	59,868,199,879
1300	Taxe sur le chiffre d'affaires à l'importation	-	39,798,315,528	-	-	39,798,315,528
1301	Taxe sur le chiffre d'affaires intérieur	20,069,884,352	-	-	-	20,069,884,352
131	<i>Droits d'accises</i>	1,421,364,168	7,212,438,670	10,979,753,107	-	19,513,545,944
1310	Droits d'accises ordinaires sur boissons alcoolisées et non alcoolisées	-	7,212,438,670	-	-	7,212,438,670
13103	<i>Boissons spiritueuses</i>	-	7,212,438,670	-	-	7,212,438,670
1312	Droits d'accises ordinaires sur allumettes et cigarettes	645,809,899	-	-	-	645,809,899
13120	<i>Allumettes</i>	1,247,297	-	-	-	1,247,297
13121	<i>Cigarettes</i>	644,562,603	-	-	-	644,562,603
1314	Droits d'accises ordinaires sur les combustibles et lubrifiants	-	-	8,306,126,274	-	8,306,126,274
13140	<i>Gas propane, butane et assimilés</i>	-	-	8,306,126,274	-	8,306,126,274
1315	Droits d'accises variables sur combustibles et lubrifiants	-	-	2,673,626,832	-	2,673,626,832
13151	<i>Gasoil accise variable</i>	-	-	2,673,626,832	-	2,673,626,832
1316	Droits d'accises complémentaires	775,544,268	-	-	-	775,544,268
13160	<i>Bière</i>	775,544,268	-	-	-	775,544,268
132	<i>Taxes sur services déterminés</i>	603,393,036	-	-	-	603,393,036
1320	Taxes sur les services d'assurances	603,393,036	-	-	-	603,393,036
133	<i>Taxes sur utilisation des biens mobiliers et immobiliers</i>	3,492,588,158	2,627,855,545	-	-	6,120,443,703
1330	Contributions patentes et licences	3,492,588,158	-	-	-	3,492,588,158
13300	<i>Patente (partie résistante 20 % pour compte du Trésor)</i>	3,492,588,158	-	-	-	3,492,588,158
1331	Taxes sur les véhicules à moteur	-	2,627,855,545	-	-	2,627,855,545
13310	<i>Taxe libre immatriculation véhicules</i>	-	2,309,649,788	-	-	2,309,649,788
13314	<i>Taxe touristique</i>	-	318,205,757	-	-	318,205,757
134	<i>Diverses taxes sur biens et services</i>	945,242,170	-	-	-	945,242,170
1341	Taxe sur tickets de voyage	945,242,170	-	-	-	945,242,170
139	<i>Pénalités, amendes et frais de poursuite / taxes sur biens et services</i>	874,505	-	-	-	874,505

BUDGET RECTIFICATIF DE L'EXERCICE FISCAL 2025-2026

DETAILS DES VOIES ET MOYENS DU BUDGET

EXERCICE 2025-2026

(en Courdes)

PREVISION DES RESSOURCES

	NATURE	DGI	AGD		AUTRES	TOTAL
	Recettes courantes + Dons + Prêts+Financement	90,800,000,000	115,600,000,000	34,940,000,000	118,971,000,000	360,311,000,000
14	Impôts sur le commerce extérieur et les transactions internationales	-	64,975,163,441	23,860,246,893	-	88,935,410,335
140	Droits d'importation	-	33,270,459,396	20,341,158,673	-	53,611,618,069
1400	Droits de Douane	-	33,270,459,396	20,341,158,673	-	53,611,618,069
141	Autres perceptions à l'importation	-	30,200,047,360	3,619,088,220	-	33,819,135,581
1410	Frais de vérification	-	27,793,372,199	-	-	27,793,372,199
1411	Droit de transit	-	15,059	3,619,088,220	-	3,619,103,279
1412	Droit d'entrepôt	-	2,212	-	-	2,212
1419	Recettes à l'importation non ventilées ailleurs	-	2,406,657,890	-	-	2,406,657,890
149	Pénalités, amendes et frais de poursuite / Impôts sur commerce extérieur et transactions internationales	-	1,504,656,695	-	-	1,504,656,695
1490	Pénalités, amendes et frais de poursuite / importation	-	1,053,020,773	-	-	1,053,020,773
1491	Pénalités, amendes et frais de poursuite / divers impôts sur commerce extérieur et transactions internationales	-	451,635,912	-	-	451,635,912
15	Autres recettes fiscales	2,309,036,195	12,047,885	-	-	2,321,084,079
150	Impôts de capitation	226,665,620	-	-	-	226,665,620
1500	Carte d'identité fiscale	226,665,620	-	-	-	226,665,620
151	Droits de timbre	1,392,550,337	12,047,885	-	-	1,404,598,222
1510	Droits de timbre fixe	1,392,550,337	-	-	-	1,392,550,337
15100	Droit de fonctionnement	1,392,550,337	-	-	-	1,392,550,337
1511	Droits de timbre proportionnel	-	12,047,885	-	-	12,047,885
15111	Autres droits de timbre proportionnel	-	12,047,885	-	-	12,047,885
152	Droits fixe d'enregistrement	11,505,804	-	-	-	11,505,804
1521	Sur actes judiciaires et extrajudiciaires	11,505,804	-	-	-	11,505,804
153	Diverses autres recettes fiscales	605,369,261	-	-	-	605,369,261
1530	Taxe sur appels téléphoniques	605,369,261	-	-	-	605,369,261
159	Pénalités, amendes et frais de poursuite / autres recettes fiscales	172,945,172	-	-	-	172,945,172
ARTICLE 2	RECETTES NON FISCALES	10,055,368,505	974,178,931	-	1,800,000,000	12,829,547,436
20	Revenus des Domaines et de l'entreprise	7,806,357	-	-	1,800,000,000	1,807,806,357
200	Revenus provenant des entreprises publiques non financières et des institutions financières	-	-	-	1,800,000,000	1,800,000,000
2000	Apports des entreprises publiques	-	-	-	1,800,000,000	1,800,000,000
201	Revenus de la propriété	7,806,357	-	-	-	7,806,357
2010	Affermage des biens domaniaux (terrains)	7,806,357	-	-	-	7,806,357
21	Droits et frais administratifs, ventes non industrielles et accessoires	2,879,102,927	974,178,931	-	-	3,853,281,858
210	Droits administratifs	2,786,687,924	-	-	-	2,786,687,924
2100	Droit de passeport	2,071,522,272	-	-	-	2,071,522,272
2101	Droit de Permis de conduire	577,954,714	-	-	-	577,954,714
2109	Autres droits administratifs non ventilés ailleurs	137,210,938	-	-	-	137,210,938
211	Frais administratifs	92,415,002	974,178,931	-	-	1,066,593,934
2116	Vente de formulaires administratifs divers	-	34,362,493	-	-	34,362,493
2118	Taxe d'immigration et d'émigration	1,144,027	28,933,854	-	-	30,077,881
2119	Autres frais administratifs non ventilés ailleurs	91,270,975	910,882,585	-	-	1,002,153,560
22	Amendes et sanctions	140,261,662	-	-	-	140,261,662
220	Amendes correctionnelles	140,261,662	-	-	-	140,261,662
23	Autres recettes non fiscales	7,028,197,539	-	-	-	7,028,197,539
231	Produits divers	7,028,197,539	-	-	-	7,028,197,539
ARTICLE 4	DONS	-	-	-	70,115,700,000	70,115,700,000
50	Dons pour dépenses courantes	-	-	-	2,702,700,000	2,702,700,000
501	Dons extérieurs	-	-	-	2,702,700,000	2,702,700,000

BUDGET RECTIFICATIF DE L'EXERCICE FISCAL 2025-2026

DETAILS DES VOIES ET MOYENS DU BUDGET

EXERCICE 2025-2026

(en Gourdes)

PREVISION DES RESSOURCES

	NATURE	DGI	AGD		AUTRES	TOTAL
	Recettes courantes + Dons + Prêts+Financement	90,800,000,000	115,600,000,000	34,940,000,000	118,971,000,000	360,311,000,000
5010	Dons d'organismes internationaux				2,702,700,000	2,702,700,000
51	Dons pour dépenses en capital	-	-		67,413,000,000	67,413,000,000
510	<i>Dons intérieurs</i>	-	-		4,721,000,000	4,721,000,000
5100	Dons d'autres administrations				4,721,000,000	4,721,000,000
511	<i>Dons extérieurs</i>	-	-		62,692,000,000	62,692,000,000
5110	Dons d'organismes internationaux				62,692,000,000	62,692,000,000
ARTICLE 8	EMPRUNTS	-	-		47,055,300,000	47,055,300,000
80	Emprunts intérieurs	-	-		45,803,300,000	45,803,300,000
800	<i>Financement de la Banque centrale</i>				16,453,300,000	16,453,300,000
801	<i>Emprunts auprès des autres institutions financières</i>				3,640,000,000	3,640,000,000
802	<i>Souscriptions de bons du Trésor</i>				24,800,000,000	24,800,000,000
809	<i>Autres emprunts internes</i>				710,000,000	710,000,000
81	Emprunts extérieurs	-	-		1,452,000,000	1,452,000,000
810	<i>Emprunts auprès d'autres Etats - Dette bilatérale</i>				1,452,000,000	1,452,000,000

**PROGRAMME
D'INVESTISSEMENTS PUBLICS**

A ne pas reproduire

**BUDGET RECTIFICATIF DE L'EXERCICE 2025-2026
PROGRAMME D'INVESTISSEMENTS PUBLICS**

CODR	PROGRAMMES ET PROJETS	LOCALISATION	TRESOR PUBLIC RECTIFIE 2025-2026 (A)	AUTRES FINANCEMENTS INTERNES RECTIFIES 2025-2026 (B)	SOURCE	RESSOURCES NATIONALES RECTIFIES 2025-2026 (C-A-B)	SOURCE	BILATERALE RECTIFIE 2025-2026 (D)	MULTILATERALE RECTIFIE 2025-2026 (E)	SOURCE TYPE	RESSOURCES EXTERNES RECTIFIES (F-D-E)	TOTAL BP RECTIFIE 2025-2026 (C-D-E)
	TOTAL		52.125.000,000	4.250.000,000		56.375.000,000		4.720.000,000	64.114.000,000		64.834.000,000	123.540.000,000
1	POUVOIR EXECUTIF		51.821.017,114	4.250.000,000		56.071.017,114		4.720.000,000	64.114.000,000		64.841.017,114	123.546.017,114
11	SECTEUR ECONOMIQUE		15.673.409,900	1.205.000,000		16.878.409,900		915.072,260	43.660.803,770		44.575.876,030	62.671.208,220
111	MINISTRE DE LA PLANIFICATION ET DE LA COOPERATION EXTERIE		5.301.273,000			5.301.273,000						5.301.273,000
111.1	SERVICES INTERNES		5.400.173,000			5.400.173,000						5.400.173,000
111.1.1	DIRECTION GENERALE DES SERVICES INTERNES		5.400.173,000			5.400.173,000						5.400.173,000
111.1.1.50	PROGRAMME DE MANAGEMENT ET DE DEVELOPPEMENT DES TERRITOIRES		4.780.000,000			4.780.000,000						4.780.000,000
111.1.1.50.14	PLANIFICATION DU DEVELOPPEMENT NATIONAL ET REGIONAL		4.780.000,000			4.780.000,000						4.780.000,000
111.1.1.50.14.1	INTERVENTIONS D'URGENCE DU GOUVERNEMENT	NATIONAL	4.680.000,000			4.680.000,000				TP		4.680.000,000
111.1.1.50.14.1.1	DEVELOPPEMENT DES TERRITOIRES DE LA PENINSULE SUD	NATIONAL	206.000,000			206.000,000				TP		206.000,000
111.1.1.50.14.1.1.1	ETUDES ET CONCEPTION D'AMENAGEMENT ET DE DEVELOPPEMENT DES TERRITOIRES FRONTIERS	NATIONAL	70.000,000			70.000,000				TP		70.000,000
111.1.1.50.14.1.1.1.1	ETUDES ET CONCEPTION D'AMENAGEMENT ET DE DEVELOPPEMENT DES AGGLOMERATIONS RURALES ET URBAINES	NATIONAL	30.000,000			30.000,000				TP		30.000,000
111.1.1.50.14.1.1.1.1.1	PROGRAMME DE REVITALISATION DES TERRITOIRES APPECIES PAR LA CRISE SECURITAIRE HING	NATIONAL	300.000,000			300.000,000				TP		300.000,000
111.1.1.50.14.1.1.1.1.1.1	PROGRAMME DE RENOVATION URBAIN		50.000,000			50.000,000						50.000,000
111.1.1.50.14.1.1.1.1.1.1.1	RENOVATION DES POLES REGIONAUX ET LOCAUX DE DEVELOPPEMENT		50.000,000			50.000,000						50.000,000
111.1.1.50.14.1.1.1.1.1.1.1.1	MISE EN OEUVRE DE PROJETS DE STRUCTURATION TERRITORIALE ET DE DEVELOPPEMENT DANS LE NORD	NO/SD	50.000,000			50.000,000				TP		50.000,000
111.1.1.50.14.1.1.1.1.1.1.1.1.1	PROGRAMME DE MODERNISATION DE L'ADMINISTRATION CENTRALE		5.000,000			5.000,000						5.000,000
111.1.1.50.14.1.1.1.1.1.1.1.1.1.1	REPOSICIONNEMENT INSTITUTIONNEL DE L'ADMINISTRATION CENTRALE		5.000,000			5.000,000						5.000,000
111.1.1.50.14.1.1.1.1.1.1.1.1.1.1.1	RENOUVELLEMENT DES CAPACITES TECHNIQUES ET STRUCTURELLES	NATIONAL	240.273,600			240.273,600				TP		240.273,600
111.1.1.50.14.1.1.1.1.1.1.1.1.1.1.1.1	INITIATIVE DE RECONSTRUCTION DU CAPITAL HUMAIN	NATIONAL	120.000,000			120.000,000				TP		120.000,000
111.1.1.50.14.1.1.1.1.1.1.1.1.1.1.1.1.1	CONSTRUCTION DE L'INTELLIGENCE COLLECTIVE (IC)	OUEST	60.000,000			60.000,000				TP		60.000,000
111.1.1.50.14.1.1.1.1.1.1.1.1.1.1.1.1.1.1	REHAABILITATION ET EQUIPEMENT DES COMPLEXES ADMINISTRATIFS ET DES DIRECTIONS DEPARTEMENTALES DU NPCE	NATIONAL	100.000,000			100.000,000				TP		100.000,000
111.1.1.50.14.1.1.1.1.1.1.1.1.1.1.1.1.1.1.1	APPUI AU RENFORCEMENT DES CAPACITES DES ENTITES SECTORIELLES DE PLANIFICATION	OUEST	30.000,000			30.000,000				TP		30.000,000
111.1.1.50.14.1.1.1.1.1.1.1.1.1.1.1.1.1.1.1.1	SERVICES EXTERNES		104.000,000			104.000,000						104.000,000
111.1.1.1	CONSEIL NATIONAL DES COOPERATIVES		19.000,000			19.000,000						19.000,000
111.1.1.1.50	PROGRAMME DE MODERNISATION DE L'ADMINISTRATION CENTRALE		19.000,000			19.000,000						19.000,000
111.1.1.1.50.1	REPOSICIONNEMENT INSTITUTIONNEL DE L'ADMINISTRATION CENTRALE		19.000,000			19.000,000						19.000,000

**BUDGET RECTIFICATIF DE L'EXERCICE 2025-2026
PROGRAMME D'INVESTISSEMENTS PUBLICS**

CODE	PROGRAMMES ET PROJETS	LOCALISATION	TITREUR PUBLIC RECTIFIÉ 2025-2026 (A)	AUTRES FINANCEMENTS INTERRES RECTIFIES 2025-2026 (B)	SOURCE	RESSOURCES NATIONALES RECTIFIES 2025-2026 (C-A-B)	SOURCE	BILATERALE RECTIFIÉ 2025-2026 (D)	MULTILATERALE RECTIFIÉ 2025-2026 (E)	SOURCE	TYPÉ	RESSOURCES EXTERNES RECTIFIES (F-D-E)	TOTAL RP RECTIFIÉ 2025-2026 (G-C-F)
	TOTAL		38.125.000,000	4.326.000,000		56.475.000,000		4.721.600,000	641.440,000			66.865.000,000	125.40.000,000
1112-112-51-25	REINFORCEMENT DES FONDEMENTS DE LA TRANSFORMATION DIGITALE DE LA GESTION PUBLIQUE POUR AMELIORER L'EFFICACITE DU GOUVERNEMENT (H-A-010)	NATIONAL	-	-	TP	-	TP	-	51.847.478			51.847.478	51.847.478
1112-112-51-26	MISE EN PLACE D'UN RESEAU SECURISE DE COMMUNICATION PAR SATELLITE (EXECUTION ET SUPERVISION)	QUEST	1.482.871,203	-	TP	1.482.871,203		-	-			-	1.482.871,203
1112-112-52	PROGRAMME DE MODERNISATION DE L'ADMINISTRATION DECONCENTREE		91.815,587	-		91.815,587		-	-			-	91.815,587
1112-112-53-11	CONSTRUCTION ET EQUIPEMENTS DE CENTRES ADMINISTRATIFS		40.281,507	-		40.281,507		-	-			-	40.281,507
1112-112-53-12	CONSTRUCTION D'UN IMMEUBLE DEVANT LOGER LA DIRECTION DEPARTEMENTALE DU CENTRE	CENTRE	26.815,937	-	TP	26.815,937		-	-			-	26.815,937
1112-112-53-13	CONSTRUCTION D'UN IMMEUBLE DEVANT LOGER LA DIRECTION DEPARTEMENTALE DE LA GRAND-ANSE	GRAND-ANSE	13.000,000	-	TP	13.000,000		-	-			-	13.000,000
1112-112-53-14	CONSTRUCTION ET EQUIPEMENTS DE CENTRES ADMINISTRATIFS		50.000,000	-		50.000,000		-	-			-	50.000,000
1112-112-53-27	ETUDE ET CONSTRUCTION D'UN BATIMENT ADMINISTRATIF POUR LOGER LA DIRECTION DEPARTEMENTALE DU SUD	SUD	50.000,000	-	TP	50.000,000		-	-			-	50.000,000
1112-112-54	PROGRAMME D'ACCROISSEMENT DE L'ELECTRICITE DU PAYS								307.764,540			307.764,540	307.764,540
1112-112-54-12	REINFORCEMENT DE LA CAPACITE DE PRODUCTION D'ENERGIE ELECTRIQUE								307.764,540			307.764,540	307.764,540
1112-112-54-13	STOCKAGE D'ENERGIE POUR SOUTENIR L'APPROVISIONNEMENT EN ENERGIE RENOUVELABLE DE LA REGION YOGOD D'HAI (H-A-G-049)	NATIONAL			TP			194.172,000				194.172,000	194.172,000
1112-112-54-14	REINFORCEMENT DE LA CAPACITE DE LA CENTRALE SOLAIRE PHOTOVOLTAÏQUE AU PARC INDUSTRIEL DE CARACOU (H-A-G-1060)	NATIONAL			TP			193.592,540				193.592,540	193.592,540
1112-112-55	SERVICES INTERNES		2.023.101,099	-		2.023.101,099		-	15.004,827			15.004,827	2.038.105,926
1112-112-55-11	INSTITUT HAÏTIEN DE STATISTIQUE ET D'INFORMATIQUE		44.785,000	-		44.785,000		-	-			-	44.785,000
1112-112-55-12	PROGRAMME D'AMENAGEMENT ET DE DEVELOPPEMENT DES TERRITOIRES		44.785,000	-		44.785,000		-	-			-	44.785,000
1112-112-55-13	PLANIFICATION DU DEVELOPPEMENT NATIONAL ET REGIONAL		44.785,000	-		44.785,000		-	-			-	44.785,000
1112-112-55-14	REINFORCEMENT DES CAPACITES INSTITUTIONNELLES DE L'INSEE POUR LA MODERNISATION DU SYSTEME D'INFORMATION STATISTIQUE	ORIENT	44.785,000	-	TP	44.785,000		-	-			-	44.785,000
1112-112-55-15	DIRECTION GENERALE DES IMPOTS		583.316,099	-		583.316,099		-	-			-	583.316,099
1112-112-55-16	PROGRAMME DE MISE EN PLACE D'UNE COOPERANCE ACTIVE POUR UNE CROISSANCE ECONOMIQUE ACCELEREE ET EQUILIBREE		583.316,099	-		583.316,099		-	-			-	583.316,099
1112-112-55-17	ORIENTATION DES POLITIQUES BUDGETAIRES ET FISCALES		583.316,099	-		583.316,099		-	-			-	583.316,099
1112-112-55-18	REINFORCEMENT (RMS) ET INFORMATISATION DES BUREAUX (AJIET CDI)	NATIONAL	58.316,999	-	TP	58.316,999		-	-			-	58.316,999
1112-112-55-19	ACQUISITION D'UN IMMEUBLE DEVANT LOGER LA DIRECTION GENERALE DES GRANDS CONTRIBUABLES	QUEST	523.000,000	-	TP	523.000,000		-	-			-	523.000,000
1112-112-216	ADMINISTRATION GENERALE DES DOUANES		1.391.400,000	-		1.391.400,000		-	-			-	1.391.400,000

**BUDGET RECTIFICATIF DE L'EXERCICE 2025-2026
PROGRAMME D'INVESTISSEMENTS PUBLICS**

CODS	PROGRAMMES ET PROJETS	LOCALISATION	TRESOR PUBLIC RECTIFIPE 2025-2026 (A)	AUTRES FINANCES INTERNES RECTIFIPIES 2025-2026 (B)	SOURCE	MESSORAIRES NATIONALS RECTIFIPIES 2025-2026 (C-A-B)	SOURCE	BILATERALE RECTIFIPE 2025-2026 (D)	MULTILATERALE RECTIFIPIES 2025-2026 (E)	SOURCE TYPE	RESSOURCES EXTERNES RECTIFIPIES (F-D-E)	TOTAL PIP RECTIFIPE 2025-2026 (G-C-F)
	TOTAL		51.125.000,000	4.329.000,000		56.475.000,000		4.791.000,000	64.144.000,000		68.045.000,000	125.340.000,000
1112-1-16-50	PROGRAMME DE MISE EN PLACE D'UNE GOUVERNANCE ACTIVE POUR UNE CROISSANCE ECONOMIQUE ACCELEREE ET EQUILIBREE		1.914.000,000			1.914.000,000						1.914.000,000
	ORIENTATIONS DES POLITIQUES BUDGETAIRES ET FISCALES		3.914.000,000			3.914.000,000						3.914.000,000
1112-2-16-50-11	MODERNISATION DES STRUCTURES DOUANIERES HAITIENNES	NATIONAL	1.914.000,000		ANNULATION-FMI	1.914.000,000	TP					1.914.000,000
1-11-21-21-	UNITE DE LUTTE CONTRE LA CORRUPTION		31.000,000			31.000,000						31.000,000
111-21-21-50-	PROGRAMME DE MISE EN PLACE D'UNE GOUVERNANCE ACTIVE POUR UNE CROISSANCE ECONOMIQUE ACCELEREE ET EQUILIBREE		31.000,000			31.000,000						31.000,000
	ORIENTATION D'UNE POLITIQUE BUDGETAIRE ET FISCALE		31.000,000			31.000,000						31.000,000
1112-2-21-50-12-	RENFORCEMENT DES CAPACITES DE L'UECC - PHASE 2	OUEST	31.000,000			31.000,000	TP					31.000,000
1112-1-22-	ECOLE NATIONALE D'ADMINISTRATION FINANCIERE CENTRALE								15.004.852		15.004.852	15.004.852
1112-1-22-50-	PROGRAMMES DE MODERNISATION DE L'ADMINISTRATION CENTRALE								15.004.852		15.004.852	15.004.852
	ACCELERATION DE LA REFORME DE LA FONCTION PUBLIQUE								15.004.852		15.004.852	15.004.852
1112-2-22-50-13-	APPEL AU RENFORCEMENT DE L'ENAF	OUEST							15.004.852	CDR	15.004.852	15.004.852
1112-1-24-	INSTRUCTION GENERALE DES FINANCES		50.000,000			50.000,000						50.000,000
1112-1-25-50-	PROGRAMME DE MODERNISATION DE L'ADMINISTRATION CENTRALE		50.000,000			50.000,000						50.000,000
	RENFORCEMENT INSTITUTIONNEL DE L'ADMINISTRATION CENTRALE		50.000,000			50.000,000						50.000,000
1112-2-25-50-11-	APPEL A L'INSPECTION GENERALE DES FINANCES	OUEST	50.000,000			50.000,000	TP					50.000,000
1113-	MINISTRE DE L'AGRICULTURE DES RESSOURCES NATURELLES ET DU DEVELOPPEMENT RURAL (MARDRO)		754.701.467,000			754.701.467,000		608.244.021	17.457.633,842		13.234.590,923	13.790.224,946
1113-1-	SERVICES INTERNES		754.701.467,000			754.701.467,000		608.244.021	17.457.633,842		13.234.590,923	13.990.224,946
1113-1-12-	DIRECTION GENERALE DES SERVICES INTERNES		754.701.467,000			754.701.467,000		608.244.021	17.457.633,842		13.234.590,923	13.990.224,946
1113-1-12-50-	PROGRAMME D'AMENAGEMENT ET DE DEVELOPPEMENT DES TERRITOIRES		155.000,000,000			155.000,000,000			51.297.267,290,251		5.129.267,290	5.234.567,290
	PLANIFICATION DU DEVELOPPEMENT NATIONAL ET REGIONAL		155.000,000,000			155.000,000,000			51.297.267,290,251		5.129.267,290	5.234.567,290
1113-1-12-50-25-	GESTION DES URGENCES (PREVENTIVES ET POST-INTERVENES)	NATIONAL	50.000,000			50.000,000	TP					50.000,000
1113-1-12-50-26-	REALISATION D'ETUDES POUR LA PREPARATION DES INVESTISSEMENTS FUTURS	NATIONAL	15.000,000			15.000,000	TP					15.000,000
1113-1-12-50-33-	PROMOTION ET APPUI AUX START-UP AGRICOLES	NATIONAL	30.000,000			30.000,000	TP					30.000,000
1113-1-12-50-37-	PROGRAMME DE PRODUCTIVITE ET DE CONNECTIVITE RURALES AVEC UNE APPROCHE TERRITORIALE (H4-002-PR-01650)	NATIONAL							4.568.713,933	BD	4.568.713,933	4.568.713,933

**BUDGET RECTIFICATIF DE L'EXERCICE 2025-2026
PROGRAMME D'INVESTISSEMENTS PUBLICS**

CODE	PROGRAMMES ET PROJETS	LOCALISATION	TRESOR PUBLIC RECTIFIE 2025-2026 (A)	AUTRES FINANCEMENTS INTERNES RECTIFIES 2025-2026 (B1)	SOURCE	RESSOURCES NATIONALES RECTIFIEES (C-A-B)	SOURCE	BILATERALE RECTIFIEE 2025-2026 (D)	MULTILATERALE RECTIFIEE 2025-2026 (E)	SOURCE	TYP	RESSOURCES EXTERNES RECTIFIEES (F-D-E)	TOTAL RP RECTIFIE 2025-2026 (C-D-F)
	TOTAL		23.115.000,000	43.500.000,000		56.675.000,000		4.731.000,000	641.410.000,000			66.845.000,000	123.546.000,000
1113-1-12-50-34	RENFORCEMENT DES TERRITOIRES PRODUCTIFS RESILIENTS	NATIONAL	-	-		-		-	578.651,000	BM	DON	578.651,000	578.651,000
1113-1-12-50-40	DEVELOPPEMENT ET REHABILITATION DES ROUTES AGRICOLES EN HAITI	NATIONAL	60.000.000	-		60.000.000		-	-			-	60.000.000
1113-1-12-54	PROGRAMME DE REHABILITATION ET DE DYNAMISATION DE L'AGRICULTURE ET DE L'ÉLEVAGE		479.701,467			479.701,467		688.346,231	7.487.275,939			8.094.221,796	8.573.914,279
	RENFORCEMENT DES PRATIQUES DE L'AGRICULTURE ET DE L'ÉLEVAGE		234.791,467			234.791,467		334.540,180	7.487.275,939			7.811.815,128	8.046.294,297
1113-1-12-54-34	DEVELOPPEMENT DE L'ÉLEVAGE ET CONTRÔLE DE CAPRINS	NATIONAL	30.000.000	-		30.000.000		-	-			-	30.000.000
1113-1-12-54-67	DEVELOPPEMENT DES FILIERES CŒFS ET POULETS DE CHAIR	NATIONAL	48.000.000	-		48.000.000		-	-			-	48.000.000
1113-1-12-54-16	PROGRAMME MULTISectoriel DE RENFORCEMENT DES CAPACITES ET DE SECURITE ALIMENTAIRE ET NUTRITIONNELLE	NATIONAL	-	-		-		-	607.210,000	DE	DONS	607.210,000	607.210,000
1113-1-12-54-18	AGRICULTURE COMMUNAUTAIRE ET DEVELOPPEMENT RURAL	NATIONAL	-	-		-		-	566.093,510	CDB	DONS	566.093,510	566.093,510
1113-1-12-54-20	VALORISATION DE LA PLANE DE MARCHANDS A TRAVERS L'AGRICULTURE ET LE DEVELOPPEMENT RURAL BASES SUR LES COMMUNAUTES	NORD-EST	50.000.000	-		50.000.000		-	-			-	50.000.000
1113-1-12-54-124	RENFORCEMENT DE LA SECURITE ALIMENTAIRE A TRAVERS LA PROMOTION DE L'AGRICULTURE D'URGENCE RESILIENTE (PAKSA)	NATIONAL	-	-		-		-	5.655.700,000	BM	DONS	5.655.700,000	5.655.700,000
1113-1-12-54-125	RELANCE DE LA FILIERE MANIOC EN HAITI	NATIONAL	30.000,000	-		30.000,000		-	-			-	30.000,000
1113-1-12-54-126	RENFORCEMENT DE LA FILIERE SEMENCIERE	NATIONAL	15.000,000	-		15.000,000		-	-			-	15.000,000
1113-1-12-54-127	APPUI A LA FILIERE BOYRE EN HAITI	NATIONAL	25.000,000	-		25.000,000		-	-			-	25.000,000
1113-1-12-54-128	AMELIORATION DE LA SECURITE ALIMENTAIRE PAR L'AGRICULTURE DURABLE, LE DEVELOPPEMENT DE L'ECONOMIE LOCALE ET DES REVENUS ALIMENTAIRES SAINS (EFOGE)	NATIONAL	-	-		-		-	658.277,399	PTDA	DON	658.277,399	658.277,399
1113-1-12-54-132	PROGRAMME D'URGENCE D'APPUI A DES MENAGES VULNERABLES AFFECTES / LUTTE CONTRE L'INSECURITE ALIMENTAIRE	NATIONAL	31.701,467	-		31.701,467		-	-	FAO	DON	-	31.701,467
1113-1-12-54-134	PROJET MULTISectoriel DE SECURITE ALIMENTAIRE	NATIONAL	-	-		-		331.397,630	-	FRANCE	DON	331.397,630	331.397,630
1113-1-12-54-135	AGRICULTURE FAMILIALE POUR LA SECURITE ALIMENTAIRE ET LA RESILIENCE DANS LES COMMUNAUTES DU SUD-EST	SUD-EST	-	-		-		18.626,256	-	ESPAGNE	DON	18.626,256	18.626,256
1113-1-12-54-136	SENSIBILISATION A L'ENVIRONNEMENT ET FORMATION AUX BONNES PRATIQUES AGRICOLES POUR L'ENVIRONNEMENT DANS LES COMMUNAUTES DE BELLE-ANSE ET THIOTE (CONTEC)	SUD-EST	-	-		-		21.525,274	-	ESPAGNE	DON	21.525,274	21.525,274
	CONSTRUCTION ET REHABILITATION DE SYSTEMES D'IRRIGATION		248.800,000,000			248.800,000		284.377,629				284.377,629	284.377,629
1113-1-12-54-76	PROMOTION DU DEVELOPPEMENT DE LA CANNE A SUCRE	NATIONAL	25.000.000	-		25.000.000		-	-			-	25.000.000

BUDGET RECTIFICATIF DE L'EXERCICE 2025-2026
PROGRAMME D'INVESTISSEMENTS PUBLICS

CODE	PROGRAMMES ET PROJETS	LOCALISATION	TRESOR PUBLIC RECTIFIE 2025-2026 (A)	AUTRES FINANCEMENTS INTERNES RECTIFIES 2025-2026 (B)	SOURCE	RESSOURCES NATIONALES RECTIFIEES 2025-2026 (C-A-B)	SOURCE	BILATERALE 2025-2026 (D)	MULTILATERALE RECTIFIEE 2025-2026 (E)	SOURCE TYPE	RECHERCHES EXTERNES RECTIFIEES (F-D-E)	TOTAL PTP RECTIFIE 2025-2026 (G-C-F)
	TOTAL		52.123.000,000	4.238.000,000		56.361.000,000		4.731.000,000	64.146.000,000		66.845.000,000	125.140.000,000
1113-1-12-54-77	PROMOTION DE L'AGRICULTURE DE SERRE	NATIONAL	25.000,000	-		25.000,000		TP	-		-	25.000,000
1113-1-25-41-44	PROJET D'IRRIGATION DURABLE DE LA PLAINES D'AQUIV	SUD	-	-		-		TP	254.397,650	FRANCE	254.397,650	254.397,650
1113-1-25-41-05	REHABILITATION ET EXTENSION DES PERIMETRES IRRIGUES EN HAITI	NATIONAL	135.000,000	-		135.000,000		TP	-	FRANCE	-	135.000,000
1113-1-25-41-06	CONSTRUCTION DE SILOS DE STOCKAGE ET DE CONSERVATION DES PRODUITS AGRICOLES	NORD	60.000,000	-		60.000,000		TP	-		-	60.000,000
1113-1-12-55	PROGRAMME DE MODERNISATION ET DE DYNAMISATION DE LA PECHERIE		45.000,000	-		45.000,000						45.000,000
	AMENAGEMENT DES LACS COLLINAIRES		30.000,000	-		30.000,000						30.000,000
1113-1-12-55-13	MISE EN VALSOUR DES LACS COLLINAIRES PAR L'ENSEMENCEMENT EN ALEVINS	NATIONAL	20.000,000	-		20.000,000		TP	-		-	20.000,000
	IMPLANTATION DE FERRES AQUICOLES		35.000,000	-		35.000,000						35.000,000
1113-1-12-55-14	DEVELOPPEMENT DE LA PECHERIE ET DE L'AQUACULTURE EN HAITI	NATIONAL	25.000,000	-		25.000,000		TP	-		-	25.000,000
1113-1-12-56	PROGRAMME DE MODERNISATION ET DE DYNAMISATION DU SECTEUR DES SERVICES		75.000,000	-		75.000,000						75.000,000
	AMBIOTATION DE L'ACCES AUX ASSURANCES		75.000,000	-		75.000,000						75.000,000
1113-1-12-56-13	MISE EN PLACE D'UN SYSTEME DE CREDIT AGRICOLE	NATIONAL	75.000,000	-		75.000,000		TP	-		-	75.000,000
1114	MINISTRE DES TRAVAUX PUBLICS TRANSPORTS, COMMUNICATION		1.187.833,200	1.070.000,000		2.257.833,200		165.794,100	36.536,656,644		36.642.450,744	21.574.235,414
1114-1	SERVICES INTERNS		1.187.833,200	1.070.000,000		2.257.833,200		165.794,100	36.536,656,644		36.642.450,744	21.574.235,414
1114-1-12	DIRECTION GENERALE DES SERVICES INTERNES		1.187.833,200	1.070.000,000		2.257.833,200		165.794,100	36.536,656,644		36.642.450,744	21.574.235,414
1114-1-12-51	PROGRAMME D'AMENAGEMENT ET DE DEVELOPPEMENT DES TERRITOIRES		1.187.833,200	1.070.000,000		2.257.833,200		165.794,100	36.536,656,644		36.642.450,744	21.574.235,414
	AMENAGEMENT ET DEVELOPPEMENT DES TERRITOIRES		1.187.833,200	1.070.000,000		2.257.833,200		165.794,100	36.536,656,644		36.642.450,744	21.574.235,414
1114-1-12-51-17	ASSURANCEMENT ET PROGRAMME CASHEF WORKS CIBLANT DES FEMMES DES PERSONNES VULNERABLES	NATIONAL	75.000,000	-		75.000,000		TP	-	FRANCE	-	75.000,000
1114-1-12-51-18	CONSTRUCTION DE HANGARS ET INSTALLATION DE LAMPADAIRES	NATIONAL	30.000,000	-		30.000,000		TP	-		-	30.000,000
1114-1-12-51	PROGRAMME DE RENOVATION URBAINE		974.843,124	270.000,000		1.244.843,124						1.244.843,124
	RENOVATION DE L'URBAIN		974.843,124	270.000,000		1.244.843,124						1.244.843,124
1114-1-12-55-38	AMENAGEMENT D'INFRASTRUCTURES PHYSIQUES A PETIT COUVE (RCP)	QUEST	-	270.000,000		270.000,000		ANULATION/FMI	-		-	270.000,000
1114-1-12-55-86	REHABILITATION URBAINE AUX GONAIVES	ARTIBONITE	30.500,000	-		30.500,000		TP	-		-	30.500,000
1114-1-25-21-35	REHABILITATION URBAINE A MIRAGOANE	NIPES	10.000,000	-		10.000,000		TP	-		-	10.000,000

**BUDGET RECTIFICATIF DE L'EXERCICE 2025-2026
PROGRAMME D'INVESTISSEMENTS PUBLICS**

CODES	PROGRAMMES ET PROJETS	LOCALISATION	TRESOR PUBLICS RECTIFIES 2025-2026 (A)	AUTRES FINANCEMENTS INTERNES RECTIFIES 2025-2026 (B)	SOURCE	RESSOURCES NATIONALES RECTIFIES 2025-2026 (C-A-B)	SOURCE	MULTIPLIATEUR RECTIFIE 2025-2026 (D)	BI-LATERALE RECTIFIE 2025-2026 (E)	TYPE	RESSOURCES EXTERNES RECTIFIEES (F-D-E)	TOTAL FP RECTIFIE 2025-2026 (C-A-F)
	TOTAL		2.125.000,000	4.330.000,000		56.475.000,000		4.721.600,000	641.640,000		48.845.000,000	155.340.000,000
1141-1-25-21-9-6	REHABILITATION URBAINE A HINCHIE	CENTRE	20.000,000	-	TP	20.000,000		-	-		-	20.000,000
1141-1-25-21-9-6	PROGRAMME DE REHABILITATION URBAINE	NATIONAL	132.000,000	-	TP	132.000,000		-	-		-	132.000,000
1141-1-25-21-4-0	REHABILITATION ROUTE TRCA DU NORD	NORD-EST	20.000,000	-	TP	20.000,000		-	-		-	20.000,000
1141-1-25-21-4-1	REHABILITATION ROUTE PHONOS LA VICTOIRE-BOIS DE LAURENCE	NATIONAL	20.000,000	-	TP	20.000,000		-	-		-	20.000,000
1141-1-25-21-4-3	CONSTRUCTION DE RATES DE DEVIATION DU BARRAGE DE PELICRE	CENTRE	45.000,000	-	TP	45.000,000		-	-		-	45.000,000
1141-1-25-21-4-4	REALISATION DE TRAVAUX D'INFRASTRUCTURES RESILIENTES ET D'AMENAGEMENT DE LA RIVIERE LA DIOLE POUR LA PROTECTION DE LA VILLE DE PETIT-BOUVE	QUEST	213.641,910	-	TP	213.641,910		-	-		-	213.641,910
1141-1-25-21-4-5	PROGRAMME DE NETTOYAGE ET DE CURAGE DANS LA VILLE DU CAP HAITIEN	NORD	125.000,000	-	TP	125.000,000		-	-		-	125.000,000
1141-1-25-21-4-6	REHABILITATION DU BOULEVARD TOUSSAINT LOUVETURE (PROJONCO-DOLMAS 39 PROLONGE (CARREFOUR RITA)-ENTREE PARC INDUSTRIEL FLEURHIT)	QUEST	125.000,000	-	TP	125.000,000		-	-		-	125.000,000
1141-1-25-21-4-7	TRAVAUX DE REPONSE POST-DESASTRE ET PREVISION SAISON CYCLONIQUE	NATIONAL	180.568,114	-	TP	180.568,114		-	-		-	180.568,114
1141-1-25-21-4-8	TRAV AUX DE CURAGE ET D'AMENAGEMENT DE LA RIVIERE LA ROUYONNE DE LEGAGNE	QUEST	61.133,100	-	TP	61.133,100		-	-		-	61.133,100
1141-1-25-21-4-9	REHABILITATION DES RUES MARS GATE ET CLERCINE 2	QUEST	5.000,000	-	TP	5.000,000		-	-		-	5.000,000
1141-1-25-21-5-0	PROGRAMME DE MISE EN PLACE DU RESEAU DE TRANSPORT NATIONAL		479.206,730	870.000,000		1.349.206,730		171.077,045,133	17.107,045,133		1.527.358,908	18.464.941,500
	REALISATION DU MAILLAGE ROUTIER NATIONAL		110.100,000	-		110.100,000		-	6.654.360,000		6.654.360,000	8.105.400,000
1141-1-25-21-5-2-2	REHABILITATION HINCHIE ST- RAPHAEL, BARRIERE BATTANT - PHASE 2 - ST-RAPHAEL-DONDON ET CARREFOUR MENARD-BARRIERE BATTANT (AFD) CENTRE-NORD (CO FINANCEMENT UE)	NATIONAL	-	-	TP	-		-	305.600,000	UE	305.600,000	305.600,000
1141-1-25-21-5-3-1-0-0	TERRASSEMENT ET TRAVAUX CONFORTATES SUR 21 KM POUR LE CONTOURNEMENT DE LA VILLE DE ST RAPHAEL	NORD	-	-	TP	-		-	250.140,000	UE	250.140,000	250.140,000
1141-1-25-21-5-3-1-2	PROJET DE DEVELOPPEMENT URBAIN AU CAP HAITIEN	NORD	-	-	TP	-		-	3.023.660,000	BN	3.023.660,000	3.023.660,000
1141-1-25-21-5-3-1-3-5	DEVELOPPEMENT URBAIN	NATIONAL	-	-	TP	-		-	531.300,000	UE	531.300,000	531.300,000
1141-1-25-21-5-3-1-3-7	REHABILITATION DE LA ROUTE DE TAMARRE 39 (RUE DU SILENCE ET RUE DES LAURIERS)	QUEST	45.000,000	-	TP	45.000,000		-	-		-	45.000,000
1141-1-25-21-5-3-1-4-0	RENOUVELLEMENT DE L'ACCESSIBILITE DES TRANSPORTS URBAINS POUR UNE CONNECTIVITE RESILIENTE (RUTAP)	NATIONAL	-	-	TP	-		-	3.946.660,000	BM	3.946.660,000	3.946.660,000
1141-1-25-21-5-3-2-0-7	AMENAGEMENT DE LA ZONE COTIERE ET DES BERGES DE LA RIVIERE HAUT-DIECAP PARFAYST AU PONT CHINOIS AU PONT JEAN-CLAUDE	NORD	20.000,000	-	TP	20.000,000		-	-		-	20.000,000
1141-1-25-21-5-3-2-1-0	REHABILITATION URBAINE A LA VICTOIRE	NORD	30.100,000	-	TP	30.100,000		-	-		-	30.100,000
	AMELIORATION DE LA CIRCULATION URBAINE ET INTERURBAINE		800.000,000	-		800.000,000		-	5.083.000,133		5.083.000,133	5.883.000,133

BUDGET RECTIFICATIF DE L'EXERCICE 2025-2026
PROGRAMME D'INVESTISSEMENTS PUBLICS

CODICE	PROGRAMMES ET PROJETS	LOCALISATION	TRESOR PUBLIC RECTIFIE 2025-2026 (A)	AUTRES FINANCEMENTS INTERNES RECTIFIES 2025-2026 (B)	SOURCE	RESSOURCES NATIONALES RECTIFIES 2025-2026 (C-A-B)	RESSOURCES SOURCE	BILATERALE RECTIFIE 2025-2026 (D)	MULTILATERALE RECTIFIE 2025-2026 (E)	SOURCE	RESSOURCES EXTERIEURES RECTIFIES (F-D-E)	TOTAL PIP RECTIFIE 2025-2026 (G-C-F)
	TOTAL		81.125.000,000	4.358.000,000		54.475.000,000		4.720.000,000	64.144.000,000		68.862.000,000	115.340.000,000
1114-1-25-31-45	ENTRETIEN DE ROUTES INTERURBAINES	NATIONAL	-	300.000,000	FER	300.000,000		TP	-		-	300.000,000
1114-1-25-31-71	ENTRETIEN DE ROUTES URBAINES	NATIONAL	-	430.000,000	FER	430.000,000		TP	-		-	430.000,000
1114-1-25-31-72	TRAVAUX PARTICULIERS D'OUVRAGE	NATIONAL	-	20.000,000	FER	20.000,000		TP	-	UE	DON	20.000,000
1114-1-25-31-23	TRANSPORT ET CONNECTIVITE (HAUT) (H4)	NATIONAL	-	-		-		TP	5.023.991,153	BID	DON	5.023.991,153
1114-1-25-31-43	INTEGRATION ROUTIERE LOCALE		187.000,000	-		187.000,000						187.000,000
1114-1-25-31-53	RETOURNAGE DES RUES DU CENTRE-VILLE DE OUANAMINTHE (TRM)	NORD-EST	50.000,000	-		50.000,000		TP	-		-	50.000,000
1114-1-25-31-43	REHABILITATION DE LA ROUTE JACMEL - NARAGOT	SUD-EST	14.000,000	-		14.000,000		TP	-		-	14.000,000
1114-1-25-31-01	REHABILITATION DE LA ROUTE GONAVES - ANSE ROUGE - MAIRE ROUGE - BOMBARDOUILS	NATIONAL	50.000,000	-		50.000,000		TP	-		-	50.000,000
1114-1-25-31-04	ETUDES DE REHABILITATION ET CONSTRUCTION DE ROUTES D'INTEGRATION LOCALE	NATIONAL	25.000,000	-		25.000,000		TP	-		-	25.000,000
1114-1-25-31-11	CONSTRUCTION D'UN DEBARCADEUR A FORT-LIBERTE	NORD-EST	18.000,000	-		18.000,000		TP	-		-	18.000,000
1114-1-25-31-86	REHABILITATION ET CONSTRUCTION DES INFRASTRUCTURES PORTUAIRES ET AEROPORTUAIRES		119.796,750	-		119.796,750			4.103.784,000	BID	DON	4.103.784,000
1114-1-25-31-17	REHABILITATION DE LA RUE DES HALL A DELMAS	NATIONAL	18.254,750	-		18.254,750		TP	2.816,914,000	BID	DON	2.816,914,000
1114-1-25-31-00	RENOUVELLEMENT URBAIN A SAINTE SUZANNE	NORD-EST	38.000,000	-		38.000,000		TP	-		-	38.000,000
1114-1-25-31-08	CONSTRUCTION DE LA GARE ROUTIERE DE OUANAMINTHE	NORD-EST	50.000,000	-		50.000,000		TP	-		-	50.000,000
1114-1-25-31-12	AMENAGEMENT D'UN BELPOTR AL'AEROGARE GUY MALARY	OUEST	17.500,000	-		17.500,000		TP	-		-	17.500,000
1114-1-25-31-13	PROJET DE DEVELOPPEMENT DE CORRIDORS RESIDENTIELS A TRAVERS DES INFRASTRUCTURES ROUTIERES	NATIONAL	-	-		-		TP	262.840,800	BID	DON	262.840,800
1114-1-25-31-54	PROGRAMME DE RENFORCEMENT DE L'ACCES AUX SERVICES DE SANTE		24.000,000	-		24.000,000			659.422,738			659.422,738
1114-1-25-31-24	RENOUVELLEMENT ET MISE EN PLACE DE SYSTEMES DE GESTION DE DECHETS SOLIDES	NORD	20.000,000	-		20.000,000		TP	659.422,738	BID	DON	659.422,738
1114-1-25-31-27	GESTION DES DECHETS SOLIDES DANS LE NORD (HAUT) (H4)	NORD-EST	20.000,000	-		20.000,000		TP	659.422,738	BID	DON	659.422,738
1114-1-25-31-26	PROGRAMME D'ACCROISSEMENT DE L'ELECTRICITE DU PAYS		-	-		-		TP	3.467.571,023			3.467.571,023
1114-1-25-31-15	RENFORCEMENT DE LA CAPACITE DE PRODUCTION D'ENERGIE ELECTRIQUE		-	-		-		TP	1.834.793,144			1.834.793,144
1114-1-25-31-15	EXPLOITATION DURABLE DE LA CENTRALE ELECTRIQUE DE PELOSE (HAUT) (H4)	CENTRE	-	-		-		TP	1.834.793,144	BID	DON	1.834.793,144

**BUDGET RECTIFICATIF DE L'EXERCICE 2025-2026
PROGRAMME D'INVESTISSEMENTS PUBLICS**

CODE	PROGRAMMES ET PROJETS	LOCALISATION	TRESOR PUBLIC RECETTES 2025-2026 (A)	AUTRES FINANCEMENTS INTERIEURS RECETTES 2025-2026 (M)	SOURCE	RESSOURCES NATIONALES RECETTES 2025-2026 (C-A-B)	SOURCE	BILATERALS RECETTES 2025-2026 (D)	MULTILATERAL RECETTES 2025-2026 (E)	TYPE SOURCE	RESSOURCES EXTERIEURES RECETTES (F-D-E)	TOTAL RP RECETTES 2025-2026 (C-F)
	TOTAL		25.125.000,000	4.350.000,000		56.475.000,000		4.721.000,000	64.144.000,000		44.862.000,000	19.524.000,000
1115-112-51-17	AMENAGEMENT DU NOUVEAU LOCAL DU NCI A PORT-AU-PRINCE	OUEST	30.000,000	-		30.000,000		TP	-		-	30.000,000
1115-112-51-20	DIGITALISATION ET SENSIBILISATION DE LA GOUVERNANCE INTERNE DU NCI	NATIONAL	30.000,000	-		30.000,000		TP	-		-	30.000,000
1115-112-51-22	RENFORCEMENT DES CAPACITES TECHNIQUES DU NCI	NATIONAL	15.000,000	-		15.000,000		TP	-		-	15.000,000
1115-112-51-23	MISE EN PLACE D'UNE PLATEFORME NATIONALE DE PROMOTION DES EXPORTATIONS	NATIONAL	15.000,000	-		15.000,000		TP	-		-	15.000,000
1115-112-51-50	PROGRAMME DE MISE EN PLACE D'UNE GOUVERNANCE ACTIVE POUR UNE CROISSANCE ECONOMIQUE ACCELEREE ET EQUILIBREE		242.000.000,000			242.000.000,000						242.000.000,000
	APPUI A L'INVESTISSEMENT PRIVE		242.000.000,000			242.000.000,000						242.000.000,000
1114-112-51-12	MISE EN ŒUVRE D'ACTIVITES DE RENFORCEMENT A LA CREATION ET A LA GESTION D'ENTREPRISES	NATIONAL	10.000,000	-		10.000,000		TP	-		-	10.000,000
1115-112-51-13	APPUI A LA FORMALISATION ET CAPITALISATION DE 2000 MICRO-ENTREPRISES RECENTREES SUR L'ENSEMBLE DU TERRITOIRE	NATIONAL	10.000,000	-		10.000,000		TP	-		-	10.000,000
1115-112-51-25	PROGRAMME D'APPUI A L'ENTREPRENEURIAT DE LA JEUNESSE	NATIONAL	60.000,000	-		60.000,000		TP	-		-	60.000,000
1115-112-51-26	APPUI A L'ENTREPRENEURIAT FEMININ	NATIONAL	80.000,000	-		80.000,000		TP	-		-	80.000,000
1115-112-51-31	REHABILITATION DU SECTEUR DE LA COUTURE ET DE LA CORDONNERIE EN HAÏTI	NATIONAL	30.000,000	-		30.000,000		TP	-		-	30.000,000
1115-112-51-32	ETUDES REPERTELLIQUES POUR LES ACTIVITES COMMERCIALES ET INDUSTRIELLES EN HAÏTI	NATIONAL	20.000,000	-		20.000,000		TP	-		-	20.000,000
1115-112-51-33	PROGRAMME INTEGRE DE DEVELOPPEMENT D'ENTREPRISES (PIDIE)	NATIONAL	50.000,000	-		50.000,000		TP	-		-	50.000,000
1115-112-51-34	PROGRAMME D'INSERTION ECONOMIQUE DES JEUNES D'ECOLETS/DPS/ECOLES TECHNIQUES	NATIONAL	25.000,000	-		25.000,000		TP	-		-	25.000,000
1115-112-51-35	APPUI A L'INVENTION ENTREPRENEURIALE ET AUX STARTUPS UNIVERSITAIRES	NATIONAL	60.000,000	-		60.000,000		TP	-		-	60.000,000
1115-11-54	PROGRAMME D'APPUI AU DEVELOPPEMENT INDUSTRIEL		26.048.112			26.048.112						26.048.112
	AMENAGEMENT DES ZONES INDUSTRIELLES/COMMERCE/ACTIVITES		26.048.112			26.048.112						26.048.112
1115-112-51-23	RENFORCEMENT DU DISPOSITIF DE SECURITE DU PARC INDUSTRIEL METROPOLITAIN (PSM) A DELMAS	OUEST	10.156,001	-		10.156,001		TP	-		-	10.156,001
1115-112-51-25	EXTENSION DU BUREAU CENTRAL DE LA SONAPIA PRIV A DELMAS	OUEST	15.000,000	-		15.000,000		TP	-		-	15.000,000
1115-112-51-26	CONSTRUCTION D'UN CENTRE D'INCUBATION ET DE SECOURS AU PARC INDUSTRIEL METROPOLITAIN A DELMAS	OUEST	10.892,108	-		10.892,108		TP	-		-	10.892,108
1116	MINISTRE DE L'ENVIRONNEMENT		675.000,000			675.000,000						675.000,000
1116.1	SERVICES INTERIEURS		332.630,000			332.630,000						332.630,000
			210.331.266			210.331.266						210.331.266
			1.454.112.290			1.454.112.290						1.454.112.290
			1.646.140.656			1.646.140.656						1.646.140.656
			1.979.990.656			1.979.990.656						1.979.990.656

BUDGET RECTIFICATIF DE L'EXERCICE 2025-2026
PROGRAMME D'INVESTISSEMENTS PUBLICS

CODE	PROGRAMMES ET PROJETS	LOCALISATION	TITRES PUBLICS RECTIFIE 2025-2026 (A)	AUTRES FINANCEMENTS INTERNES RECTIFIES 2025-2026 (B1)	SOURCE	RESSOURCES NATIONALES RECTIFIEES 2025-2026 (C-A-B)	SOURCE	BILATERALE RECTIFIEE 2025-2026 (D)	MULTILATERALE RECTIFIEE 2025-2026 (E)	SOURCE TYPE	RESSOURCES EXTERNES RECTIFIEES (F-D-E)	TOTAL TP RECTIFIE 2025-2026 (C-A-F)
	TOTAL		51.125.000,000	4.590.000,000		56.675.000,000		4.731.000,000	641.640.000,000		65.846.000,000	125.340.000,000
1116-1-12-51-12	DIRECTION GENERALE DES SERVICES INTGRES		322.620,000	-		322.620,000		210.331,266	1.096.117,590		1.646.468,656	1.979.098,656
1116-1-12-51	PROGRAMME DE GESTION DE L'ENVIRONNEMENT		105.000,000			105.000,000						105.000,000
	GESTION ET DEVELOPPEMENT DES USAGES DU BOIS		102.000,000			102.000,000						102.000,000
1116-1-12-51-12	PROTECTION DE PARC MACAYA	NATIONAL	30.000,000			30.000,000	TP					30.000,000
1116-1-12-51-23	RESTAURATION DU COUVERT FORESTIER DANS LES DIX (10) DEPARTEMENTS	NATIONAL	75.000,000			75.000,000	TP					75.000,000
1116-1-12-51-23	PROGRAMME DE GESTION DES BASSINS VERSANTS		90.000,000			90.000,000			1.186.024,678		1.186.024,678	1,3 % (0,4678)
1116-1-12-51-23	PROTECTION DES BASSINS VERSANTS		90.000,000			90.000,000			1.186.024,678		1.186.024,678	1,3 % (0,4678)
1116-1-12-51-19	GESTION DES CRUES ET PROTECTION DE LA POPULATION CONTRE LES INONDATIONS-PHASE 2	NATIONAL	40.000,000			40.000,000	TP					40.000,000
1116-1-12-51-22	REINFORCEMENT DES CAPACITES DE GESTION DES RISQUES DE CATASTROPHE ET DE RESILIENCE CLIMATIQUE	NATIONAL	20.000,000			20.000,000	TP		1.186.024,678	CDB	1.186.024,678	1,86 (0,24678)
1116-1-12-51-24	MISE EN PLACE DE GABIONS POUR LA PROTECTION DES BERGES DE LA RIVIERE DE LIMBE	NORD	20.000,000			20.000,000	TP			CTR		20.000,000
1116-1-12-51-25	REHABILITATION ENVIRONNEMENTALE DE LA COMMUNE DES GOONAVES	ARTIBONITE	20.000,000			20.000,000	TP			UE		20.000,000
1116-1-12-51-23	PROGRAMME DE MISE EN PLACE D'UNE GOUVERNANCE ACTIVE POUR UNE CROISSANCE ECONOMIQUE ACCELEREE ET EQUILIBREE		137.650,000			137.650,000		210.331,266			210.331,266	3,47 (0,1266)
	APPUI A L'INVESTISSEMENT PRIVÉ		137.650,000			137.650,000		210.331,266			210.331,266	3,47 (0,1266)
1116-1-12-51-13	DYNAMISATION DES DIRECTION DEPARTEMENTALES	NATIONAL	15.000,000			15.000,000	TP					15.000,000
1116-1-12-51-18	GESTION ET TRANSFORMATION DES DECHETS SOLIDES (04/11/06)	NATIONAL	122.650,000			122.650,000	TP					122.650,000
1116-1-12-51-21	APPUI A LA RESILIENCE ET A LA TRANSITION ECOLOGIQUE EN HAÏTI ACCROITRE L'ACCES A DES RESSOURCES ECONOMIQUES DURABLES DANS LA COMMUNE DE BELLE ANSE	SUD-EST	-			-	TP	30.560,442		ESPAGNE	30.560,442	30.560,442
1116-1-12-51-22	CORRIDOR VERT DANS L'ARE NARDE TERRESTRE PROTEGEE BARADERES CAVENIMES AU SUD-OUEST (09/24/6)	NIPPES	-			-	TP	170.770,824		CANADA	170.770,824	170.770,824
1116-1-12-54	PROGRAMME DE MODERNISATION DE L'ADMINISTRATION CENTRALE								250.087,712		250.087,712	250.087,712
	REINFORCEMENT INSTITUTIONNEL DE L'ADMINISTRATION CENTRALE								250.087,712		250.087,712	250.087,712
1116-1-12-51-27	ECONOMIE BLEUE INCLUSIVE EN HAÏTI	NATIONAL					TP		250.087,712	FIDA	250.087,712	250.087,712
1116-1	SERVICES INTERRES		342.250,000			342.250,000						342.250,000
1116-1-13	AGENCE NATIONALE DES ANRES PROTEGES		17.250,000			17.250,000						17.250,000
1116-1-13-06	PROGRAMME DE MODERNISATION DE L'ADMINISTRATION CENTRALE		17.250,000			17.250,000						17.250,000

**BUDGET RECTIFICATIF DE L'EXERCICE 2025-2026
PROGRAMME D'INVESTISSEMENTS PUBLICS**

CODE	PROGRAMMES ET PROJETS	LOCALISATION	TRESOR PUBLIC RECTIFIE 2025-2026 (A)	AUTRES FINANCEMENTS INTERRES RECTIFIABLES 2025-2026 (B)	SOURCE	RESSOURCES NATIONALES RECTIFIABLES 2025-2026 (C-A-B)	SOURCE	BI-LATERALE RECTIFIEE 2025-2026 (D)	MULTI-LATERALE RECTIFIEE 2025-2026 (E)	POTICE TYPE	RESSOURCES EXTERNES RECTIFIABLES (F-D-E)	TOTAL PIP RECTIFIE 2025-2026 (G-C-F)
	TOTAL		512.500.000	4.350.000.000		56.475.000.000		4.291.000.000	641.440.000.000		68.805.000.000	1153.30 000.000
	RENFORCEMENT INSTITUTIONNEL DE L'ADMINISTRATION CENTRALE		17.250.000			17.250.000						17.250.000
1116-12-50-11	RESTAURATION DES ESPACES ENDEMIQUES EN VUE DE DISPARITION DANS LES AILES PROTEGES D'HAÏTI	NATIONAL	17.250.000			17.250.000						17.250.000
1116-14	SERVICE NATIONAL DE GESTION DES RESIDUS SOLIDES		315.000.000			315.000.000						315.000.000
1116-14-50-11	PROGRAMME DE MODERNISATION DE L'ADMINISTRATION CENTRALE		315.000.000			315.000.000						315.000.000
1116-14-50-11	RENFORCEMENT INSTITUTIONNEL DE L'ADMINISTRATION CENTRALE		315.000.000			315.000.000						315.000.000
1116-14-50-11	RENFORCEMENT DES CAPACITES DU SNGRS DANS LA COLLECTE ET LA GESTION DES DECHETS SOLIDES	NATIONAL	315.000.000			315.000.000						315.000.000
1117	MINISTERE DU TOURISME		250.000.000	50.000.000		250.000.000						250.000.000
1117-1	SERVICES INTERIERS		250.000.000	50.000.000		250.000.000						250.000.000
1117-1-11	DIRECTION GENERALE DES SERVICES INTERIERS		200.000.000	49.000.000		249.000.000						249.000.000
1117-1-11-50	PROGRAMME D'APPUI AU DEVELOPPEMENT DU TOURISME		200.000.000	50.000.000		250.000.000						250.000.000
1117-1-11-50-25	DEVELOPPEMENT DU TOURISME BALNEAIRE		200.000.000	50.000.000		250.000.000						250.000.000
1117-1-11-50-25	DEVELOPPEMENT DE POLES TOURISTIQUES INTERES ET VALORISATION DU PATRIMOINE DANS LA REGION NORD	NORD	100.000.000	20.000.000		120.000.000						120.000.000
1117-1-11-50-26	DEVELOPPEMENT D'UN RESEAU D'ECOTOURISME, D'ECOTOURISME ET DE TOURISME COMMUNAUTAIRE PALAISEAU DANS LE GRAND SUD	NATIONAL	60.000.000		PDT	60.000.000						60.000.000
1117-1-11-50-27	STRUCTURATION DU SYSTEME NATIONAL D'INFORMATION TOURISTIQUE, DU PROMOTION ET DE PROFESSIONALISATION DU SECTEUR	NATIONAL	40.000.000	30.000.000		70.000.000						70.000.000
11	SECTEUR POLITIQUE		2.070.543.547			27.000.565.507		2.047.557.214	1.717.449.600		2.764.886.914	38.785.332.468
1211	MINISTERE DE LA JUSTICE ET DE LA SECURITE PUBLIQUE (MJS)		11.471.422.424			18.474.482.824		1.803.957.045	1.803.957.045		1.803.957.045	38.581.499.871
1211-4	SERVICES INTERIERS											
1211-4-12	DIRECTION GENERALE DES SERVICES INTERIERS											
1211-4-12-50	PROGRAMME DE MODERNISATION DE L'ADMINISTRATION CENTRALE											
1211-4-12-50-21	RENFORCEMENT INSTITUTIONNEL DE L'ADMINISTRATION CENTRALE											
1211-4-12-50-21	AMELIORATION DE L'ACCES AUX SERVICES PUBLICS (IDENTIFICATION (PROJET POUSSIN))	NATIONAL						346.402.705		FRANCE	346.402.705	346.402.705
1211-4-12-50-22	RENFORCEMENT DES CAPACITES D'HAÏTI ALIUTER CONTRE LA CORRUPTION ET L'IMPUNITÉ (PO1223)	NATIONAL						16.122.940		CANADA	16.122.940	16.122.940
1211-4-12-50-24	RENFORCEMENT DES CAPACITES DE GESTION DES FRONTIÈRES D'HAÏTI POUR LUTTER CONTRE LES ACTIVITES ILLICITES ET AMELIORER LA SECURITE (PO1341)	NATIONAL						37.239.200		CANADA	37.239.200	37.239.200
1211-4-12-50-25	JUSTICE ET LUTTE CONTRE L'IMPUNITÉ EN HAÏTI (PO1615)	NATIONAL						94.524.572		CANADA	94.524.572	94.524.572
1211-4-12-50-26	RENFORCEMENT DE LA COHERENCE SOCIALE ET LUTTE CONTRE LA VIOLENCE DES GANGS EN HAÏTI (PO1282)	NATIONAL						238.975.000		CANADA	238.975.000	238.975.000

**BUDGET RECTIFICATIF DE L'EXERCICE 2025-2026
PROGRAMME D'INVESTISSEMENTS PUBLICS**

CODR	PROGRAMMES ET PROJETS	LOCALISATION	TITULAIRE RECTIFIÉ 2025-2026 (A)	AUTRES FINANCEMENTS INTERNES RECTIFIÉS 2025-2026 (B)	SOURCE	RESSOURCES NATIONALES RECTIFIÉES 2025-2026 (C-A-B)	SOURCE	BILATÉRAL RECTIFIÉ 2025-2026 (D)	MULTILATÉRAL RECTIFIÉ 2025-2026 (E)	SOURCE TYPE	RESSOURCES EXTERNES RECTIFIÉES (F-D-E)	TOTAL PP RECTIFIÉ 2025-2026 (C-F)
	TOTAL		51.215.000,000	4.250.000,000		56.475.000,000		4.701.000,000	64.144.000,000		68.846.000,000	125.340.000,000
1211-2-16-90-21	RENFORCEMENT DE LA SECURITE MARITIME EN AMERIQUE LATINE ET DANS LES CARAIRES (P01228)	NATIONAL	-	-		-		543.889,867	-	CANADA	543.889,867	543.889,867
1211-2-16-90-21	SERVICES EXTERNES		18.459.482,826	-		18.459.482,826		515.432,671	-		585.720,671	18.983.215,496
1211-2-16-90-21	POLICE NATIONALE D'HAÏTI		18.459.482,826	-		18.459.482,826		515.432,671	-		585.720,671	18.983.215,496
1211-2-16-90-21	PROGRAMME DE MODERNISATION DE L'ADMINISTRATION CENTRALE		198.000,000	-		198.000,000		198.014,700	-		198.214,700	396.214,700
1211-2-16-90-21	RENFORCEMENT INSTITUTIONNEL DE L'ADMINISTRATION CENTRALE		198.000,000	-		198.000,000		198.214,700	-		198.214,700	396.214,700
1211-2-16-90-14	RENFORCEMENT DE L'ACADEMIE NATIONALE DE POLICE D'HAÏTI (RASE)	OUEST	-	-		-		149.421,026	-	CANADA	149.421,026	149.421,026
1211-2-16-90-15	RENFORCEMENT DES CAPACITES INSTITUTIONNELLES DE LA PREVENTION EN MOBILERS ET MATERIELS DE BUREAU	NATIONAL	100.000,000	-		100.000,000		8.593,682	-	CANADA	8.593,682	108.593,682
1211-2-16-90-16	ETUDES ET CONSTRUCTION D'UN BATIMENT DEVANT LOGER LA DIRECTION GENERALE DE LA POLICE NATIONALE D'HAÏTI	OUEST	50.000,000	-		50.000,000		-	-		-	50.000,000
1211-2-16-90-17	PROGRAMME DE RENFORCEMENT DE L'ADMINISTRATION DE LA JUSTICE ET DE LA SECURITE		18.209.482,826	-		18.209.482,826		367.527,963	-		367.527,963	18.577.010,789
1211-2-16-90-17	RENFORCEMENT DU RESEAU D'INFRASTRUCTURES DE MAINTIEN DE L'ORDRE		18.209.482,826	-		18.209.482,826		367.527,963	-		367.527,963	18.577.010,789
1211-2-16-90-17	APUI A LA PNE RENFORCEMENT DES CAPACITES D'INTERVENTION DE LA POLICE NATIONALE (P081)	NATIONAL	17.519.482,826	-		17.519.482,826		-	-		-	17.519.482,826
1211-2-16-90-17	RENFORCEMENT DES CAPACITES DE L'ADMINISTRATION PENITENTIAIRE	NATIONAL	75.000,000	-		75.000,000		-	-		-	75.000,000
1211-2-16-90-21	RENFORCEMENT DE LA PRISONNAGE DE SANTE A LA POLICE NATIONALE D'HAÏTI	OUEST	250.000,000	-		250.000,000		-	-		-	250.000,000
1211-2-16-90-28	REHABILITATION/CONSTRUCTION DE COMMISSARIATS ET DE SOUS-COMMISSARIATS	NATIONAL	400.000,000	-		400.000,000		-	-		-	400.000,000
1211-2-16-90-29	RENFORCEMENT DU DOUT	OUEST	25.000,000	-		25.000,000		-	-		-	25.000,000
1211-2-16-90-30	REDUCTION DE LA VULNERABILITE DEL ÉCOLE NATIONALE DE POLICE D'HAÏTI (ENP)	OUEST	-	-		-		21.154,573	-	CANADA	21.154,573	21.154,573
1211-2-16-90-31	APUI A L'ÉCOLE NATIONALE DE POLICE ET A L'ACADEMIE DE LA POLICE NATIONALE D'HAÏTI (P01992)	OUEST	-	-		-		21.154,594	-	CANADA	21.154,594	21.154,594
1211-2-16-90-32	APUI A UNE POLICE PROFESSIONNELLE ET INCLUSIVE EN HAÏTI (APPI) (P09528)	NATIONAL	-	-		-		323.058,796	-	CANADA	323.058,796	323.058,796
1211-2-16-90-32	MINISTRE DES HAÏTIENS VIVRE A L'ÉTRANGER		60.000,000	-		60.000,000		-	-		-	60.000,000
1212-3	SERVICES INTERNES		60.000,000	-		60.000,000		-	-		-	60.000,000
1212-3	DIRECTION GÉNÉRALE DES SERVICES INTERNES		60.000,000	-		60.000,000		-	-		-	60.000,000
1212-3-12-90	PROGRAMME DE MODERNISATION DE L'ADMINISTRATION CENTRALE		60.000,000	-		60.000,000		-	-		-	60.000,000
1212-3-12-90	RENFORCEMENT INSTITUTIONNEL DE L'ADMINISTRATION CENTRALE		60.000,000	-		60.000,000		-	-		-	60.000,000
1212-3-12-90-14	CREATION DE CONSERVATOIRE NATIONAL DE LA DIASPORA HAÏTIENNE	NATIONAL	20.000,000	-		20.000,000		-	-		-	20.000,000

BUDGET RECTIFICATIF DE L'EXERCICE 2025-2026
PROGRAMME D'INVESTISSEMENTS PUBLICS

CODE	PROGRAMMES ET PROJETS	LOCALISATION	TRESOR PUBLIC RECTIFIE 2025-2026 (A)	AUTRES FINANCEMENTS INTERNES RECTIFIES 2025-2026 (B1)	SOURCE	RESSOURCES NATIONALES RECTIFIES 2025-2026 (C-A-B)	SOURCE	BILATERALE RECTIFIEE 2025-2026 (D)	MULTILATERALE RECTIFIEE 2025-2026 (E)	SOURCE TYPE	RESSOURCES EXTERNES RECTIFIEES (P-D-E)	TOTAL PIP RECTIFIEE 2025-2026 (C-C'-F)
	TOTAL		52.425.000,000	4.356.000,000		56.781.000,000		4.221.000,000	641.644.000,000		68.845.000,000	135.340.000,000
1212-112-90-19	CARTOGRAPHIE DE LA DAPSORA HAITIENNE	NATIONAL	20.000,000	-		20.000,000	TP	-	-		-	20.000,000
1212-112-90-20	RENFORCEMENT DES CAPACITES TECHNIQUES ET INSTITUTIONNELLES DU MAHAVE	OUEST	20.000,000	-		20.000,000	TP	-	-		-	20.000,000
-12-13	MINISTRE DES AFFAIRES ETRANGERES		80.000,000			80.000,000						80.000,000
-12-13-1	SERVICES INTERNES		80.000,000			80.000,000						80.000,000
-12-13-1-2	DIRECTION GENERALE DES SERVICES INTERNES		80.000,000			80.000,000						80.000,000
12-13-1-2-50	PROGRAMME DE MODERNISATION DE L'ADMINISTRATION CENTRALE		80.000,000			80.000,000						80.000,000
	RENFORCEMENT INSTITUTIONNEL DE L'ADMINISTRATION CENTRALE		80.000,000			80.000,000						80.000,000
1213-112-90-11	CONSTRUCTION ET REHABILITATION DE SALONS DIPLOMATIQUES	OUEST	30.000,000	-		30.000,000	TP	-	-		-	30.000,000
1214-112-90-16	RENFORCEMENT DES CAPACITES OPERATIONNELLES DES MISSIONS DIPLOMATIQUES (DOTATIONS EN MATERIELS ET EQUIPEMENTS)	OUEST	50.000,000	-		50.000,000	TP	-	-		-	50.000,000
-12-15	LE MINISTRE DE L'INTERIEUR		25.000,000			25.000,000						25.000,000
-12-15-1	NEUVES INTERIEURES		25.000,000			25.000,000						25.000,000
-12-15-1-2	ADMINISTRATION GENERALE		25.000,000			25.000,000						25.000,000
12-15-1-2-50	PROGRAMME DE MODERNISATION DE L'ADMINISTRATION CENTRALE		25.000,000			25.000,000						25.000,000
	RENFORCEMENT INSTITUTIONNEL DE L'ADMINISTRATION CENTRALE		25.000,000			25.000,000						25.000,000
1215-112-90-59	APPUI A LA RATIONALISATION DES RESSOURCES MATERIELLE DE L'ETAT	NATIONAL	25.000,000	-		25.000,000	TP	-	-		-	25.000,000
-12-16	SERVICES EXTERNES		30.000,000			30.000,000						30.000,000
-12-16-10	COMMISSION NATIONALE DE PASSATION DE MARCHES		30.000,000			30.000,000						30.000,000
12-16-10-50	PROGRAMME DE MODERNISATION DE L'ADMINISTRATION CENTRALE		30.000,000			30.000,000						30.000,000
	RENFORCEMENT INSTITUTIONNEL DE L'ADMINISTRATION CENTRALE		30.000,000			30.000,000						30.000,000
1216-119-90-16	MISE EN PLACE DES VOTES ET MOYENS POUR LA PASSATION DES MARCHES PUBLICS EN LIGNE (E-PROCUREMENT)	OUEST	20.000,000	-		20.000,000	TP	-	-		-	20.000,000
1216-119-90-17	FORMATION EN PASSATION DE MARCHES PUBLICS	OUEST	10.000,000	-		10.000,000	TP	-	-		-	10.000,000
1216-119-90-18	MINISTRE DE L'INTERIEUR ET DES COLLECTIVITES TERRITORIALES		815.084,550			815.084,550		2.034.003,770	1.717.449,600		1.960.879,870	2.775.964,420
1216-119-90-19	SERVICES INTERNES		815.084,550			815.084,550		2.034.003,770	1.717.449,600		1.960.879,870	2.775.964,420
1216-119-90-20	DIRECTION GENERALE DES SERVICES INTERNES		815.084,550			815.084,550		2.034.003,770	1.717.449,600		1.960.879,870	2.775.964,420
1216-119-90-21	PROGRAMME DE MODERNISATION DE L'ADMINISTRATION DECONCENTREE		404.755,000			404.755,000		-	-		-	404.755,000

**BUDGET RECTIFICATIF DE L'EXERCICE 2025-2026
PROGRAMME D'INVESTISSEMENTS PUBLICS**

CODE	PROGRAMMES ET PROJETS	LOCALISATION	TRIMESTRE PUBLIC RECTIFIÉ 2025-2026 (A)	AUTRES FINANCEMENTS INTERIERS RECTIFIÉS 2025-2026 (B)	SOURCE	RESSOURCES NATIONALES RECTIFIÉES 2025-2026 (C-A+B)	SOURCE	BILATÉRALE RECTIFIÉ 2025-2026 (D)	MULTIATÉRALE RECTIFIÉ 2025-2026 (E)	SOURCE TYPE	RESSOURCES EXTERIÈRES RECTIFIÉES (F-D+E)	TOTAL TP RECTIFIÉ 2025-2026 (C+F)
	TOTAL		51.115.000,00	4.378.000,00		56.473.000,00		4.721.000,00	641.44.000,00		68.845.000,00	115.3.40.000,000
	RENFORCEMENT INSTITUTIONNEL DE L'ADMINISTRATION RECONSTRUCTION		484.750,00			484.750,00						484.750,00
1216-1-12-50-12	CONSTRUCTION DE BUREAU D'IMMIGRATION ET D'EMIGRATION A JACMEL	SUD-EST	1.600,00	-		1.600,00	TP				-	1.600,00
1216-1-12-50-27	RENFORCEMENT DES DELEGATIONS ET DES VICE-DELEGATIONS	NATIONAL	10.324,000	-		10.324,000	TP				-	10.324,000
1216-1-12-50-32	CONSTRUCTION DU BUREAU D'ADMINISTRATION DE LA 1 ^{re} SECTION PALAMA (ANSE-A-FALLETS)	OUEST	7.827,880	-		7.827,880	TP				-	7.827,880
1216-1-12-50-34	CONSTRUCTION DE BUREAU D'ADMINISTRATION DE LA 1 ^{re} SECTION DUMAS (FORT LIBERTÉ)	NORD-EST	8.264,832	-		8.264,832	TP				-	8.264,832
1216-1-12-50-35	CONSTRUCTION DU BUREAU D'ADMINISTRATION DE LA 1 ^{re} SECTION LOISEAU (PORT-LIBERTÉ)	NORD-EST	7.198,343	-		7.198,343	TP				-	7.198,343
1216-1-12-50-36	CONSTRUCTION DU BUREAU D'ADMINISTRATION DE LA 1 ^{re} SECTION FOND-PALMISTE (CHANTAL)	SUD	11.397,476	-		11.397,476	TP				-	11.397,476
1216-1-12-50-38	CONSTRUCTION DU BUREAU D'ADMINISTRATION DE LA 2 ^e SECTION GUINAUDIE (HEMAR-ABEL)	NORD-OUEST	7.011,158	-		7.011,158	TP				-	7.011,158
1216-1-12-50-44	FOND ROUGE (DANHE JEREMIE)	GRAND-ASSE	7.023,079	-		7.023,079	TP				-	7.023,079
1216-1-12-50-45	FONDS LOCAUX D'AMENAGEMENT ET DE DEVELOPPEMENT DU TERRITOIRE DES COMMUNES DU DEPARTEMENT DE L'ARTIBONITE	ARTIBONITE	31.500,000	-		31.500,000	TP				-	31.500,000
1216-1-12-50-46	FONDS LOCAUX D'AMENAGEMENT ET DE DEVELOPPEMENT DU TERRITOIRE DES COMMUNES DU DEPARTEMENT DU CENTRE	CENTRE	17.500,000	-		17.500,000	TP				-	17.500,000
1216-1-12-50-47	FONDS LOCAUX D'AMENAGEMENT ET DE DEVELOPPEMENT DU TERRITOIRE DES COMMUNES DU DEPARTEMENT DE LA GRAND-ASSE	GRAND-ASSE	23.500,000	-		23.500,000	TP				-	23.500,000
1216-1-12-50-48	FONDS LOCAUX D'AMENAGEMENT ET DE DEVELOPPEMENT DU TERRITOIRE DES COMMUNES DU DEPARTEMENT DES NIPPES	NIPPES	18.500,000	-		18.500,000	TP				-	18.500,000
1216-1-12-50-49	FONDS LOCAUX D'AMENAGEMENT ET DE DEVELOPPEMENT DU TERRITOIRE DES COMMUNES DU DEPARTEMENT DU NORD	NORD	41.000,000	-		41.000,000	TP				-	41.000,000
1216-1-12-50-50	FONDS LOCAUX D'AMENAGEMENT ET DE DEVELOPPEMENT DU TERRITOIRE DES COMMUNES DU DEPARTEMENT DU NORD-OUEST	NORD-OUEST	20.000,000	-		20.000,000	TP				-	20.000,000
1216-1-12-50-51	FONDS LOCAUX D'AMENAGEMENT ET DE DEVELOPPEMENT DU TERRITOIRE DES COMMUNES DU DEPARTEMENT DU NORD-EST	NORD-EST	18.000,000	-		18.000,000	TP				-	18.000,000
1216-1-12-50-52	FONDS LOCAUX D'AMENAGEMENT ET DE DEVELOPPEMENT DU TERRITOIRE DES COMMUNES DU DEPARTEMENT DE L'OUEST	OUEST	146.000,000	-		146.000,000	TP				-	146.000,000
1216-1-12-50-53	FONDS LOCAUX D'AMENAGEMENT ET DE DEVELOPPEMENT DU TERRITOIRE DES COMMUNES DU DEPARTEMENT DU SUD	SUD	34.500,000	-		34.500,000	TP				-	34.500,000
1216-1-12-50-54	FONDS LOCAUX D'AMENAGEMENT ET DE DEVELOPPEMENT DU TERRITOIRE DES COMMUNES DU DEPARTEMENT DU SUD-EST	SUD-EST	25.000,000	-		25.000,000	TP				-	25.000,000
1216-1-12-51	PROGRAMME DE RECENTRALISATION		99.999,678	-		99.999,678					-	99.999,678
	CONSTRUCTION ET EQUIPEMENT DE CENTRES ADMINISTRATIFS		99.999,678	-		99.999,678					-	99.999,678
1216-1-12-51-39	APPEL AUX CONSEILS DE SECURITE MUNICIPALES	NATIONAL	99.999,678	-		99.999,678	TP				-	99.999,678

**BUDGET RECTIFICATIF DE L'EXERCICE 2025-2026
PROGRAMME D'INVESTISSEMENTS PUBLICS**

COOD	PROGRAMMES ET PROJETS	LOCALISATION	TRESOR PUBLIC RECTIFIE 2025-2026 (A)	AUTRES FINANCEMENTS INTERIEURS RECTIFIES 2025-2026 (B)	SOURCE	RESSOURCES NATIONALISES RECTIFIEES 2025-2026 (C=A+B)	SOURCE	BILATERALE RECTIFIEE 2025-2026 (D)	MULTILATERALE RECTIFIEE 2025-2026 (E)	SOURCE TYPE	RESSOURCES EXTERIEURES RECTIFIEES (F=D-E)	TOTAL PIP RECTIFIE 2025-2026 (G=C+F)
	TOTAL		51.115.000,000	4.578.000,000		56.473.000,000		4.711.000,000	44.144.000,000		66.845.000,000	115.340.000,000
1216-112-56-01	PROGRAMME DE MODERNISATION DE L'ADMINISTRATION CENTRALE		138.000,000			138.000,000		138.000,000			2.0.454,174	350.400,174
	REINGENIERIE DE L'ADMINISTRATION PUBLIQUE		154.000,000			154.000,000		154.000,000			245.000,170	390.000,170
1216-112-55-13	APPUI AU SYSTEME NATIONAL DE GESTION DES RISQUES ET DESASTRES (PASSORIS)	NATIONAL	50.000,000			50.000,000	TP					50.000,000
1216-112-55-15	APPUI A LA MISE EN PLACE DE DISPOSITIFS DE MITIGATION DES RISQUES (INCLUANT L'INVENTAIRE DES DESORDRES DANS LES ZONES VULNERABLES)	NATIONAL	50.000,000			50.000,000	TP					50.000,000
1216-112-55-19	APPUI AU RENFORCEMENT DES CAPACITES D'INTERVENTION DE LA DDCS	NATIONAL	50.000,000			50.000,000	TP					50.000,000
1216-112-55-21	PROJET D'APPUI A LA PROTECTION CIVILE NATIONALE PHENIX	NATIONAL					TP	240.400,279		FRANCE	240.400,279	343.400,279
1216-112-56	PROGRAMME DE GESTION DES BASSINS VERSANTS								1.717.449,600		1.717.449,600	1.717.449,600
	PROTECTION DES BASSINS VERSANTS								1.717.449,600		1.717.449,600	1.717.449,600
1216-112-56-14	RENFORCEMENT DE LA GESTION DES RISQUES ET DE LA RESILIENCE AUX ALERAS CLIMATIQUES	NATIONAL					TP					1.717.449,600
1216-112-56-15	PROGRAMME D'AMENAGEMENT ET DE DEVELOPPEMENT DES TERRITOIRES		128.329,064			128.329,064						128.329,064
	FLANQUATION ET DEVELOPPEMENT NATIONAL ET REGIONAL		128.329,064			128.329,064						128.329,064
1216-112-56-11	CONSTRUCTION DU MARCHE PUBLIC DE LIMONADE	NORD	7.441,446			7.441,446	TP					7.441,446
1216-112-56-12	CONSTRUCTION DE MARCHE PUBLIC DE MILOT	NORD	10.385,048			10.385,048	TP					10.385,048
1216-112-56-13	CONSTRUCTION D'UNE PLACE PUBLIQUE A JEAN RABEL	NORD-OUEST	1.301,420			1.301,420	TP					1.301,420
1216-112-56-13	CONSTRUCTION D'UNE PLACE PUBLIQUE A FORT RELECH	NIPPES	4.208,548			4.208,548	TP					4.208,548
1216-112-56-16	CONSTRUCTION DE MARCHE PUBLIC DE MAISSADE	CENTRE	10.000,000			10.000,000	TP					10.000,000
1216-112-56-51	CONSTRUCTION DE MARCHE PUBLIC DE LA PETITE FORTIERE DE NIPPES	NIPPES	11.127,479			11.127,479	TP					11.127,479
1216-112-56-57	CONSTRUCTION DE LA PLACE PUBLIQUE DE MAISSADE MADAME JOA	CENTRE	7.200,000			7.200,000	TP					7.200,000
1216-112-56-63	CONSTRUCTION FACILEMENT DE 9 PLACES PUBLIQUES DANS LA COMMUNE DE FORT LINDERS (16 SECTION D'ARRONDISSEMENT DE SECTION ACCEL SAMBET)	NORD-EST	8.750,000			8.750,000	TP					8.750,000
1216-112-56-65	CONSTRUCTION D'UN MARCHE PUBLIC A HAUT MONTAIGNE 04 SECTION BASSIN BLEU)	NORD-OUEST	9.739,620			9.739,620	TP					9.739,620
1216-112-56-69	CONSTRUCTION D'UNE PLACE PUBLIQUE A PORT A FORTENT	SUD	4.670,145			4.670,145	TP					4.670,145
1216-112-56-91	APPUI A LA GESTION DE LA SALUBRITE ET DE L'EMBELLISSEMENT DES VILLES	NATIONAL	49.998,348			49.998,348	TP					49.998,348
1217	MINISTRE DE LA DEFENSE		7.550,971,171			7.550,971,171						7.550,971,171

BUDGET RECTIFICATIF DE L'EXERCICE 2025-2026
PROGRAMME D'INVESTISSEMENTS PUBLICS

CODE	PROGRAMMES ET PROJETS	LOCALISATION	TITRES ET CHARGES RECETTES 2025-2026 (A)	AIDES FINANCIERES INTERNE RECETTES 2025-2026 (B)	SOURCE	RESSOURCES NATIONALES RECETTES 2025-2026 (C-A-B)	SOURCE	BILATERALE RECETTES 2025-2026 (D)	MULTILATERALE RECETTES 2025-2026 (E)	SOURCE TYPE	RESSOURCES EXTERIEURES RECETTES (F-D-E)	TOTAL PIP RECETTES 2025-2026 (G-C-F)
	TOTAL		51.155.000,000	33.29.000,000		56.475.000,000		4.711.000,000	441.44.000,000		68.865.000,000	125.330.000,000
1217-1	SERVICES INTERNES		120.000,000			120.000,000						120.000,000
1217-1-12	DIRECTION GENERALE DES SERVICES INTERNES		120.000,000			120.000,000						120.000,000
1217-1-12-50	PROGRAMME DE MODERNISATION DE L'ADMINISTRATION DECONCENTREE		120.000,000			120.000,000						120.000,000
1217-1-12-50-37	RENFORCEMENT INSTITUTIONNEL DE L'ADMINISTRATION DECONCENTREE		120.000,000			120.000,000						120.000,000
1217-1-12-50-37-1	MISE EN PLACE D'UN SYSTEME DE COMMUNICATION DU MINISTERE DE LA DEFENSE ET DES FORCES ARMEEES D'ETAT	NATIONAL	120.000,000			120.000,000	TP					120.000,000
1217-1	SERVICES INTERNES		7.400.978,171			7.400.978,171						7.400.978,171
1217-1-13	FORCES ARMEEES D'ETAT (FADH)		7.400.978,171			7.400.978,171						7.400.978,171
1217-1-13-50	PROGRAMME DE MODERNISATION DE L'ADMINISTRATION DECONCENTREE		7.400.978,171			7.400.978,171						7.400.978,171
1217-1-13-50-13	RENFORCEMENT INSTITUTIONNEL DE L'ADMINISTRATION DECONCENTREE		7.400.978,171			7.400.978,171						7.400.978,171
1217-1-13-50-13-1	REPARATION ET AGRANDISSEMENT DE LA CASERNE DE PRILORE	CENTRE	60.000,000			60.000,000	TP					60.000,000
1217-1-13-50-13-1-2	RENFORCEMENT DES CAPACITES INSTITUTIONNELLES DES FORCES ARMEEES D'ETAT (DOTATION DE MATERIELS ET EQUIPEMENTS)	NATIONAL	3.910.178,171			3.910.178,171	TP					3.910.178,171
1217-1-13-50-13-1-2-1	REHABILITATION DU GRAND QUARTIER GENERAL DES FORCES ARMEEES D'ETAT (FADH)	OUEST	80.000,000			80.000,000	TP					80.000,000
1217-1-13-50-14	REHABILITATION ET EXTENSION DE LA PART MILITAIRE DE L'ELOGNE	OUEST	220.000,000			220.000,000	TP					220.000,000
1217-1-13-50-15	AGRANDISSEMENT ET REPARATION DE LA BASE DU BIVENTENAIRE DE PORT-AU-PEINSE	OUEST	30.000,000			30.000,000	TP					30.000,000
1217-1-13-50-16	EXPLOITATION DE LA FERME ET LA BASE MILITAIRE DE BELLADERE	CENTRE	30.000,000			30.000,000	TP					30.000,000
1217-1-13-50-19	ETUDE POUR LA CONSTRUCTION D'INFRASTRUCTURES MILITAIRES	NATIONAL	30.000,000			30.000,000	TP					30.000,000
1217-1-13-50-22	REHABILITATION DE LA BASE MILITAIRE A MORNE GASSE	NORD-EST	160.000,000			160.000,000	TP					160.000,000
1217-1-13-50-24	ACQUISITION ET AMENAGEMENT D'UN BAMBULE POUR LA MISE EN PLACE D'UN HOPITAL MILITAIRE A HUYONVILLE	OUEST	60.000,000			60.000,000	TP					60.000,000
1217-1-13-50-25	REHABILITATION DE LA BASE DE LA VANTON DE CLEGENSE	OUEST	120.000,000			120.000,000	TP					120.000,000
1217-1-13-50-27	CONSTRUCTION DE LA BASE DE LA FORCET DE SUPPRESSION DES GANGES A LA BASE DE VEATIERES (PHASE I - ACQUISITION DU TERRAIN)	OUEST	2.180.000,000			2.180.000,000	TP					2.180.000,000
13	SECTEUR SOCIAL		9.504.022,267	3.145.000,000		12.649.022,267		1.746.570,000	16.907.542,000		18.706.312,000	31.555.564,267
1311	MINISTERE DE L'EDUCATION NATIONALE ET DE LA FORMATION PROFESSIONNELLE (MNF)		600.000,000	3.145.000,000		3.745.000,000		413.758,000	3.331.242,000		8.074.990,000	11.819.992,000
1311-1	SERVICES INTERNES		600.000,000	3.145.000,000		3.745.000,000		413.758,000	3.331.242,000		8.074.990,000	11.819.992,000
1311-1-12	DIRECTION GENERALE DES SERVICES INTERNES		600.000,000	3.145.000,000		3.745.000,000		413.758,000	3.331.242,000		8.074.990,000	11.819.992,000

BUDGET RECTIFICATIF DE L'EXERCICE 2025-2026
PROGRAMME D'INVESTISSEMENTS PUBLICS

CODS	PROGRAMMES ET PROJETS	LOCALISATION	TRESOR PUBL. RECTIFIE 2025-2026 (A)	AUTRES FINANCEMENTS INTERRES RECTIFIES 2025-2026 (B)	SOURCE	RESSOURCES NATIONALES RECTIFIEES 2025-2026 (C-A-B)	SOURCE	BILATERALE RECTIFIEE 2025-2026 (D)	MULTILATERALE RECTIFIEE 2025-2026 (E)	SOURCE	TYPE	RESSOURCES EXTERIEURES RECTIFIEES (F-D-E)	TOTAL RP RECTIFIEE 2025-2026 (C+F)
	TOTAL		56.125.000,000	4.539.000,000		56.125.000,000		4.721.000,000	64.144.000,000			64.865.000,000	123.340.000,000
1311-11-50-	PROGRAMME DE MODERNISATION DE L'ADMINISTRATION CENTRALE		43.782.220,000			43.782.220,000		43.782.220,000	1.266.501,800			45.048.721,800	8.043.882,400
	SUBORDONNEMENT INSTITUTIONNEL DE L'ADMINISTRATION CENTRALE		43.782.220,000			43.782.220,000		43.782.220,000	7.266.540,000			51.048.760,000	9.040.382,400
1311-11-50-30-	SUPPORT AU SECTEUR EDUCATIF (BA-0009)	NATIONAL							645.310,722	BID	DCN	645.310,722	645.310,722
1311-11-50-31-	PROMOTION D'UNE EDUCATION PLUS EQUITABLE DURABLE ET PLUS SERIE EN HAITI	NATIONAL							3.382.134,000	PM	DCN	3.382.134,000	3.382.134,000
1311-11-50-36-	PROJET D'APUI AU PLAN DECENTRAL D'ENSEIGNEMENT FONDAMENTAL (PADEF-HAL 102)	NATIONAL							1.071.025,750	BID	DCN	1.071.025,750	1.071.025,750
1311-11-50-38-	AMELIORATION DE LA QUALITE DE L'EDUCATION PUBLIQUE	NATIONAL							1.031.899,400	CDB	DCN	1.031.899,400	1.031.899,400
1311-11-50-39-	APUI AU PLAN DECENTRAL D'EDUCATION ET DE FORMATION 20 (PA-2006)	NATIONAL							1.436.039,929	UID	DCN	1.436.039,929	1.436.039,929
1311-11-50-40-	REINFORCEMENT DES CAPACITES DE L'ECOLE NATIONALE SUPERIEURE DE TECHNOLOGIE (ENST)	OUEST	43.782,220			43.782,220					TP		43.782,220
1311-11-50-42-	PROGRAMME D'AMELIORATION DE LA QUALITE DE L'EDUCATION PUBLIQUE	NATIONAL									TP		
1311-11-50-43-	PROTECTION ET EDUCATION DES ENFANTS DE 3 A 5 ANS EN HAÏTI PAR LE RENFORCEMENT DU SOUS-SECTEUR DU PRESCOLAIRE	NATIONAL						384.816,113		FRANCE	DCN	384.816,113	384.816,113
1311-11-51-	PROGRAMME DE RENFORCEMENT DE L'ENSEIGNEMENT SUPERIEUR ET DE LA FORMATION PROFESSIONNELLE ET TECHNIQUE		82.262,244			82.262,244					TP		82.262,244
	MISE EN PLACE DES RESEAUX REGIONAUX DE CENTRES DE FORMATION PROFESSIONNELLE ET TECHNIQUE		31.000,000			31.000,000					TP		31.000,000
1311-11-51-71-	REAMELIORATION DES INFRASTRUCTURES SCOLAIRES PUBLIQUES ET MISE EN PLACE DE RESEAUX REGIONAUX DE CENTRES DE FORMATION PROFESSIONNELLE ET TECHNIQUE	NATIONAL	31.000,000			31.000,000					TP		31.000,000
1311-11-51-72-	MISE EN PLACE DE CENTRES DANS LES POLES REGIONAUX DE DEVELOPPEMENT		51.262,244			51.262,244					TP		51.262,244
1311-11-51-20-	CONSTRUCTION ET EQUIPEMENT DU CAMPUS DE L'UNIVERSITE PUBLIQUE DU SUD-EST	SUD-EST	16.719,750			16.719,750					TP		16.719,750
1311-11-51-73-	REINFORCEMENT ET AMENAGEMENT DU CAMPUS DE L'UNIVERSITE PUBLIQUE DE L'ARTIBONITE AUX GOAVES	ARTIBONITE	14.825,750			14.825,750					TP		14.825,750
1311-11-51-74-	RENOUVELLEMENT ET EQUIPEMENT DU CAMPUS DE L'UNIVERSITE PUBLIQUE DU SUD AUX CAYES	SUD	19.716,744			19.716,744					TP		19.716,744
1311-11-52-	PROGRAMME D'IMPLEMENTATION DE L'ACCES A L'EDUCATION PRESCOLAIRE, FONDAMENTALE ET SECONDAIRE		533.150,000	3.135.000,000		3.668.150,000			396.000,000			396.000,000	4.064.150,000
	MISE EN PLACE DES ECOLIS FONDAMENTALES DANS LES SECTIONS COMMUNALES								396.000,000			396.000,000	396.000,000
1311-11-25-11-62-	APUI A LA REFORME CURRICULAIRE	NATIONAL							396.000,000	BID	DCN	396.000,000	396.000,000
	MISE EN PLACE DES ECOLIS FONDAMENTALES DANS LES SECTIONS COMMUNALES		533.150,000	3.135.000,000		3.668.150,000							3.668.150,000
1311-11-25-31-22-	ACQUISITION ET DISTRIBUTION DE MANUELS SCOLAIRES II PRE COURSES AUX ELEVES DU CYCLE FONDAMENTAL	NATIONAL	500.000,000			500.000,000					TP		500.000,000

**BUDGET RECTIFICATIF DE L'EXERCICE 2025-2026
PROGRAMME D'INVESTISSEMENTS PUBLICS**

CODE	PROGRAMMES ET PROJETS	LOCALISATION	TRESOR PUBLIC RECTIFIPE 2025-2026 (A)	AUTRES FINANCEMENTS INTERNES RECTIFIPE 2025-2026 (B)	SOURCE	RESSOURCES NATIONALES RECTIFIPE 2025-2026 (C-A-B)	SOURCE	RESSOURCES NATIONALES RECTIFIPE 2025-2026 (C-A-B)	SOURCE	BILATERALE RECTIFIPE 2025-2026 (D)	MULTILATERALE RECTIFIPE 2025-2026 (E)	ROUPE TYPE	RESSOURCES EXTERIEURES RECTIFIPE 2025-2026 (F-D-E)	TOTAL RTP RECTIFIPE 2025-2026 (G-C-F)
	TOTAL		25.124.000,000	43.200.000,000		56.472.000,000		4.771.000,000	TP	641.141.000,000			68.842.000,000	125.340.000,000
1311-1-2531-59-	ALIMENTATION DES ECOLEERS (PNCS)	NATIONAL	-	1.000.000,000	FNE	1.000.000,000			TP					1.000.000,000
1311-1-2531-41-	RECHERCHEMENT DES FILLESRES TECHNOLOGIQUES AU NIVEAU DU SECONDAIRE	NATIONAL	13.550,000	-		13.550,000			TP					13.550,000
1311-1-2531-42-	APPRIAL EDUCATION PRESOLAIRE DANS LES DIX DEPARTEMENTS DU PAYS	NATIONAL	17.340,000	-		17.340,000			TP					17.340,000
1311-1-2531-44-	CONSTRUCTION ET REHABILITATION D'INFRASTRUCTURES SCOLAIRES	NATIONAL	-	2.003.000,000	FNE	2.003.000,000			TP					2.003.000,000
1311-1-2531-45-	CONSTRUCTION DE CENTRES TECHNOLOGIQUES ET CULTURELS	NATIONAL	-	120.000,000	FNE	120.000,000			TP					120.000,000
1311-1-2531-46-	CONSTRUCTION/REHABILITATION DE L'ECOLE NATIONALE DE COTE D'IVOIRE	SUD	-	10.000.000	FNE	10.000.000			TP					10.000.000
1311-1-2531-47-	SERVICES EXTERNS		36.028,403	10.000,000		46.028,403			TP					46.028,403
1311-1-17-50-	INSTITUT NATIONAL DE FORMATION PROFESSIONNELLE		30.028,403	10.000,000		40.028,403			TP					40.028,403
1311-1-17-50-	PROGRAMME DE MODERNISATION DE L'ADMINISTRATION CENTRALE		30.028,403	10.000,000		40.028,403			TP					40.028,403
1311-1-17-50-21-	RECHERCHEMENT INSTITUTIONNEL DE L'ADMINISTRATION CENTRALE		30.028,403	10.000,000		40.028,403			TP					40.028,403
1311-2-17-50-21-	MODERNISATION DE L'INSTITUT NATIONAL DE FORMATION PROFESSIONNELLE (INFP)	OUEST	11.360,000	-		11.360,000			TP					11.360,000
1311-2-17-50-25-	RECHERCHEMENT EN EQUIPEMENTS DE 4 CENTRES DE FORMATION PROFESSIONNELLE ET TECHNIQUE DES COMMUNES DE L'OUEST, DES NIVEAUX DU CENTRE ET DU NORD	NATIONAL	4.268,354	-		4.268,354			TP					4.268,354
1311-2-17-50-26-	RECHERCHEMENT DE LA FORMATION DES FORMATEURS DANS LE DOMAINE DE LA FORMATION PROFESSIONNELLE ET TECHNIQUE DANS LE DEPARTEMENT DE L'OUEST	OUEST	12.000,000	-		12.000,000			TP					12.000,000
1311-2-17-50-26-	REHABILITATION DE L'ECOLE PROFESSIONNELLE DU CAMP-JARDIEN	NORD	-	10.000,000	FNE	10.000,000			TP			UE		10.000,000
1312-1-12-50-	MINISTRE DES AFFAIRES SOCIALES ET DU TRAVAIL		7.543.703,333			7.543.703,333		20.257,791		6.970.360,233			6.996.618,024	14.240.000,235
1312-1-12-50-	SERVICES INTERNS		7.543.703,333			7.543.703,333		16.257,791		6.970.360,233			6.996.618,024	14.240.000,235
1312-1-12-50-11-	PRESTATION GENERALE DES SERVICES INTERNS		7.024.650,000			7.024.650,000		24.257,791		4.879.360,233			4.896.618,024	13.270.268,022
1312-1-12-50-	PROGRAMME DE MODERNISATION DE L'ADMINISTRATION CENTRALE		10.000,000			10.000,000								10.000,000
1312-1-12-50-17-	RECHERCHEMENT INSTITUTIONNEL DE L'ADMINISTRATION CENTRALE		10.000,000			10.000,000			TP					10.000,000
1312-1-12-50-17-	MODERNISATION DE LA CAISSE D'ASSISTANCE SOCIALE (CAS)	OUEST	10.000,000			10.000,000								10.000,000
1312-1-12-50-	PROGRAMME D'ORGANISATION DE LA SOLIDARITE SOCIALE		66.650,000			66.650,000								66.650,000
1312-1-12-50-29-	CONSTRUCTION D'UN ATTELIER DE TRAVAIL PROTEGE DANS CHAQUE MOLE LOCAL DE DEVELOPPEMENT		12.650,000			12.650,000								12.650,000
1312-1-12-50-29-	PROGRAMME D'ACCES QUALITATIF AUX STAGES PROFESSIONNELS POUR LES JEUNES (DIPLOMES)	NATIONAL	12.650,000			12.650,000			TP					12.650,000

BUDGET RECTIFICATIF DE L'EXERCICE 2025-2026
PROGRAMME D'INVESTISSEMENTS PUBLICS

CODE	PROGRAMMES ET PROJETS	LOCALISATION	TRESOR PUBLIC RECTIFIE 2025-2026 (A)	AUTRES FINANCEMENTS RECTIFIES 2025-2026 (B)	SOURCE	RESSOURCES NATIONALES RECTIFIEES 2025-2026 (C-A-B)	SOURCE	BILATERALES RECTIFIEES 2025-2026 (D)	MULTILATERALES RECTIFIEES 2025-2026 (E)	SOURCE TYPE	REBOURCES EXTERNES RECTIFIEES (F-D-E)	TOTAL RP RECTIFIE 2025-2026 (G=C+D+E)
	TOTAL		53.115.000,000	4.330.000,000		56.475.000,000		4.721.000,000	641.640.000,000		44.846.040,000	135.340.000,000
	CONSTRUIRE UN CENTRE D'ACCUEIL POUR PERSONNES DEPENDANTES DANS CHAQUE POLE LOCAL DE DEVELOPPEMENT		54.000,000			54.000,000						54.000,000
1312-14-55-30	MISE EN PLACE D'UN DISPOSITIF TRIPOLAIRE DE MAISONS DE REEDUCATION POUR ENFANTS ET ADOLESCENTS ASSOCIES AUX FORCES ET GROUPES ARMES EN CONFLIT AVEC LA LOI	NATIONAL	54.000,000		TP	54.000,000						54.000,000
1312-14-55-31	PROGRAMME DE MISE EN PLACE D'UN SYSTEME D'ASSURANCE SOCIALE POUR TOUS LES TRAVAILLEURS		7.000.000,000			7.000.000,000		26.257,791	6.979.240,231		6,979,240,231	13.979,240,231
	EXTENSION DE L'ASSURANCE SOCIALE A TOUS LES TRAVAILLEURS		7.000.000,000			7.000.000,000		26.257,791	6.979.240,231		6,979,240,231	13.979,240,231
1312-14-55-32	PROGRAMME MULTISectoriel POUR L'APAISEMENT ET LA REINTEGRATION SOCIALE DES GROUPES VULNERABLES	NATIONAL	7.000.000,000		TP	7.000.000,000			1.452.000,000	FXH	1.452.000,000	8.452.000,000
1312-14-55-34	REINTEGRATION SOCIALE DES GROUPES VULNERABLES	NATIONAL			TP				660.000,000	BID	660.000,000	660.000,000
1312-14-55-35	REINTEGRATION SOCIALE DES GROUPES VULNERABLES	NATIONAL			TP							
1312-14-55-36	REINTEGRATION SOCIALE DES GROUPES VULNERABLES	NATIONAL			TP							
1312-14-55-37	REINTEGRATION SOCIALE DES GROUPES VULNERABLES	NATIONAL			TP							
1312-14-55-38	REINTEGRATION SOCIALE DES GROUPES VULNERABLES	NATIONAL			TP							
1312-14-55-39	REINTEGRATION SOCIALE DES GROUPES VULNERABLES	NATIONAL			TP							
1312-14-55-40	REINTEGRATION SOCIALE DES GROUPES VULNERABLES	NATIONAL			TP							
1312-14-55-41	REINTEGRATION SOCIALE DES GROUPES VULNERABLES	NATIONAL			TP							
1312-14-55-42	REINTEGRATION SOCIALE DES GROUPES VULNERABLES	NATIONAL			TP							
1312-14-55-43	REINTEGRATION SOCIALE DES GROUPES VULNERABLES	NATIONAL			TP							
1312-14-55-44	REINTEGRATION SOCIALE DES GROUPES VULNERABLES	NATIONAL			TP							
1312-14-55-45	REINTEGRATION SOCIALE DES GROUPES VULNERABLES	NATIONAL			TP							
1312-14-55-46	REINTEGRATION SOCIALE DES GROUPES VULNERABLES	NATIONAL			TP							
1312-14-55-47	REINTEGRATION SOCIALE DES GROUPES VULNERABLES	NATIONAL			TP							
1312-14-55-48	REINTEGRATION SOCIALE DES GROUPES VULNERABLES	NATIONAL			TP							
1312-14-55-49	REINTEGRATION SOCIALE DES GROUPES VULNERABLES	NATIONAL			TP							
1312-14-55-50	REINTEGRATION SOCIALE DES GROUPES VULNERABLES	NATIONAL			TP							
1312-14-55-51	REINTEGRATION SOCIALE DES GROUPES VULNERABLES	NATIONAL			TP							
1312-14-55-52	REINTEGRATION SOCIALE DES GROUPES VULNERABLES	NATIONAL			TP							
1312-14-55-53	REINTEGRATION SOCIALE DES GROUPES VULNERABLES	NATIONAL			TP							
1312-14-55-54	REINTEGRATION SOCIALE DES GROUPES VULNERABLES	NATIONAL			TP							
1312-14-55-55	REINTEGRATION SOCIALE DES GROUPES VULNERABLES	NATIONAL			TP							
1312-14-55-56	REINTEGRATION SOCIALE DES GROUPES VULNERABLES	NATIONAL			TP							
1312-14-55-57	REINTEGRATION SOCIALE DES GROUPES VULNERABLES	NATIONAL			TP							
1312-14-55-58	REINTEGRATION SOCIALE DES GROUPES VULNERABLES	NATIONAL			TP							
1312-14-55-59	REINTEGRATION SOCIALE DES GROUPES VULNERABLES	NATIONAL			TP							
1312-14-55-60	REINTEGRATION SOCIALE DES GROUPES VULNERABLES	NATIONAL			TP							
1312-14-55-61	REINTEGRATION SOCIALE DES GROUPES VULNERABLES	NATIONAL			TP							
1312-14-55-62	REINTEGRATION SOCIALE DES GROUPES VULNERABLES	NATIONAL			TP							
1312-14-55-63	REINTEGRATION SOCIALE DES GROUPES VULNERABLES	NATIONAL			TP							
1312-14-55-64	REINTEGRATION SOCIALE DES GROUPES VULNERABLES	NATIONAL			TP							
1312-14-55-65	REINTEGRATION SOCIALE DES GROUPES VULNERABLES	NATIONAL			TP							
1312-14-55-66	REINTEGRATION SOCIALE DES GROUPES VULNERABLES	NATIONAL			TP							
1312-14-55-67	REINTEGRATION SOCIALE DES GROUPES VULNERABLES	NATIONAL			TP							
1312-14-55-68	REINTEGRATION SOCIALE DES GROUPES VULNERABLES	NATIONAL			TP							
1312-14-55-69	REINTEGRATION SOCIALE DES GROUPES VULNERABLES	NATIONAL			TP							
1312-14-55-70	REINTEGRATION SOCIALE DES GROUPES VULNERABLES	NATIONAL			TP							
1312-14-55-71	REINTEGRATION SOCIALE DES GROUPES VULNERABLES	NATIONAL			TP							
1312-14-55-72	REINTEGRATION SOCIALE DES GROUPES VULNERABLES	NATIONAL			TP							
1312-14-55-73	REINTEGRATION SOCIALE DES GROUPES VULNERABLES	NATIONAL			TP							
1312-14-55-74	REINTEGRATION SOCIALE DES GROUPES VULNERABLES	NATIONAL			TP							
1312-14-55-75	REINTEGRATION SOCIALE DES GROUPES VULNERABLES	NATIONAL			TP							
1312-14-55-76	REINTEGRATION SOCIALE DES GROUPES VULNERABLES	NATIONAL			TP							
1312-14-55-77	REINTEGRATION SOCIALE DES GROUPES VULNERABLES	NATIONAL			TP							
1312-14-55-78	REINTEGRATION SOCIALE DES GROUPES VULNERABLES	NATIONAL			TP							
1312-14-55-79	REINTEGRATION SOCIALE DES GROUPES VULNERABLES	NATIONAL			TP							
1312-14-55-80	REINTEGRATION SOCIALE DES GROUPES VULNERABLES	NATIONAL			TP							
1312-14-55-81	REINTEGRATION SOCIALE DES GROUPES VULNERABLES	NATIONAL			TP							
1312-14-55-82	REINTEGRATION SOCIALE DES GROUPES VULNERABLES	NATIONAL			TP							
1312-14-55-83	REINTEGRATION SOCIALE DES GROUPES VULNERABLES	NATIONAL			TP							
1312-14-55-84	REINTEGRATION SOCIALE DES GROUPES VULNERABLES	NATIONAL			TP							
1312-14-55-85	REINTEGRATION SOCIALE DES GROUPES VULNERABLES	NATIONAL			TP							
1312-14-55-86	REINTEGRATION SOCIALE DES GROUPES VULNERABLES	NATIONAL			TP							
1312-14-55-87	REINTEGRATION SOCIALE DES GROUPES VULNERABLES	NATIONAL			TP							
1312-14-55-88	REINTEGRATION SOCIALE DES GROUPES VULNERABLES	NATIONAL			TP							
1312-14-55-89	REINTEGRATION SOCIALE DES GROUPES VULNERABLES	NATIONAL			TP							
1312-14-55-90	REINTEGRATION SOCIALE DES GROUPES VULNERABLES	NATIONAL			TP							
1312-14-55-91	REINTEGRATION SOCIALE DES GROUPES VULNERABLES	NATIONAL			TP							
1312-14-55-92	REINTEGRATION SOCIALE DES GROUPES VULNERABLES	NATIONAL			TP							
1312-14-55-93	REINTEGRATION SOCIALE DES GROUPES VULNERABLES	NATIONAL			TP							
1312-14-55-94	REINTEGRATION SOCIALE DES GROUPES VULNERABLES	NATIONAL			TP							
1312-14-55-95	REINTEGRATION SOCIALE DES GROUPES VULNERABLES	NATIONAL			TP							
1312-14-55-96	REINTEGRATION SOCIALE DES GROUPES VULNERABLES	NATIONAL			TP							
1312-14-55-97	REINTEGRATION SOCIALE DES GROUPES VULNERABLES	NATIONAL			TP							
1312-14-55-98	REINTEGRATION SOCIALE DES GROUPES VULNERABLES	NATIONAL			TP							
1312-14-55-99	REINTEGRATION SOCIALE DES GROUPES VULNERABLES	NATIONAL			TP							
1312-14-55-100	REINTEGRATION SOCIALE DES GROUPES VULNERABLES	NATIONAL			TP							

BUDGET RECTIFICATIF DE L'EXERCICE 2025-2026
PROGRAMME D'INVESTISSEMENTS PUBLICS

CODE	PROGRAMMES ET PROJETS	LOCALISATION	TRESOR PUBLIC RECTIFIE 2025-2026 (A)	AUTRES FINANCEMENTS INTERIEURS RECTIFIES 2025-2026 (B)	SOURCE	RESSOURCES NATIONALES RECTIFIEES 2025-2026 (C+A+B)	SOURCE	BILATERALE RECTIFIEE 2025-2026 (D)	MULTILATERALE RECTIFIEE 2025-2026 (E)	SOURCE TYPE	RESSOURCES EXTERIEURES RECTIFIEES (F-D+E)	TOTAL PTP RECTIFIE 2025-2026 (F+C+F)
	TOTAL		52.125.000,000	4.250.000,000		56.375.000,000		4.250.000,000	44.145.000,000		60.625.000,000	121.300.000,000
	APPEL AU RECRUTEMENT DES PERSONNES ENDETRES		21.300,000			21.300,000				TP		21.300,000
1312-12-50-11	ANTOMISATION DES PERSONNES HANDICAPES ET APPEL A LA CREATION DE SAMPAGE (RANDOLSON AIRE)	NATIONAL	21.300,000			21.300,000				TP		21.300,000
1313-12-50-11	MINISTRE DE LA SANTE FAMILIALE ET DE LA POPULATION		2.001.528.666,76			2.001.528.666,76		698.886,723	2.105.700,000		3.003.976,723	4.005.427,790
1313-12-50-12	SERVICES INTERINS		1.001.528.666,76			1.001.528.666,76		698.886,723	2.105.040,000		3.003.976,723	4.005.427,790
1313-12-50-12-12	DIRECTION GENERALE DES SERVICES INTERINS		1.000.524.066,76			1.000.524.066,76		698.886,723	2.105.040,000		3.003.976,723	4.005.427,790
1313-12-50-13	PROGRAMME DE RENFORCEMENT DE L'ACCES AUX SERVICES DE SANTE		1.000.000,000			1.000.000,000		698.886,723	2.105.040,000		3.003.976,723	4.005.427,790
	MISE EN PLACE DES CENTRES HOSPITALIERS UNIVERSITAIRES (CHU) DANS LES TROIS GRANDES POLES REGIONAUX DE DEVELOPPEMENT		233.402.000,000			233.402.000,000		214.974,000		FRANCE DON	214.974,000	448.406,000
1313-12-50-12-12	RECONSTRUCTION HOPITAL DE L'UNIVERSITE D'ETAT D'HAI-ONG-EN-CHAM (VIETNAM)	QUEST						214.974,000			214.974,000	214.974,000
1313-12-50-13-12	CONSTRUCTION ET REHABILITATION D'HOPITAUX (OUEH, ST MICHEL DE JACMEL, SEMBI CONTINENTAL DE MORTISSANT, HOP. SANS FEL., CENTRE DE TRAUMATOLOGIE, HOP. DE BOU-REPOS, PORT-DE-PAILLON, CHAMANNHIEU)	NATIONAL	150.000,000			150.000,000				TP		150.000,000
1313-12-50-14	MISE EN PLACE D'UN CENTRE AMBULANCIER REGIONAL DANS LE GRAND SUD (Phase 1 et Phase 2) (2013-2014)	SUD	19.000,000			19.000,000				TP		19.000,000
1313-12-50-14-14	REHABILITATION HOPITAL UNIVERSITAIRE JUSTINIEU - (PREDIATRIE, BLOC OPERATOIRE, CHIRURGIE, MEDICINE INTERNE) (Phase 1 sur budget 2013-2014)	NORD	36.902,000			36.902,000				TP		36.902,000
1313-12-50-14-14-14	ACQUISITION D'AMBULANCES ET D'INTRANTS POUR LA PRISE EN CHARGE DES URGENCES AU NIVEAU NATIONAL	NATIONAL	17.697,000			17.697,000				TP		17.697,000
1313-12-50-14-14-14-14	MISE EN PLACE DES BORTAUX DE REFERENCE DANS LES POLES REGIONAUX DE DEVELOPPEMENT	NORD-EST	248.000,000			248.000,000				TP		248.000,000
1313-12-50-14-14-14-14-14	CONSTRUCTION DE L'HOPITAL COMMOUNAUTAIRE DE REFERENCE (RICH) DE LOUJANMINHIEU	ACTIBONITE	150.000,000			150.000,000				TP		150.000,000
1313-12-50-14-14-14-14-14-14	CONSTRUCTION DE L'HOPITAL COMMOUNAUTAIRE DE REFERENCE (RICH) DE ST MICHEL DE L'ATLANTIQUE	NATIONAL	115.000,000			115.000,000				TP		115.000,000
1313-12-50-14-14-14-14-14-14-14	MISE EN PLACE DES BORTAUX COMMOUNAUTAIRES DANS LES POLES LOCALS DE DEVELOPPEMENT	NATIONAL	16.000,000			16.000,000				TP		16.000,000
1313-12-50-14-14-14-14-14-14-14-14	FINALISATION DE LA CONSTRUCTION, REHABILITATION D'INFRASTRUCTURES SANITAIRES		16.000,000			16.000,000				TP		16.000,000
1313-12-50-14-14-14-14-14-14-14-14-14	MISE EN PLACE DES CENTRES DE SANTE AVEC LITS DANS LES COMMUNES	SUD	28.750,000			28.750,000				TP		28.750,000
1313-12-50-14-14-14-14-14-14-14-14-14-14	CONSTRUCTION SOUS AU CAL A TIRURON (Phase 1 sur budget 2013-2014)	NORD-EST	8.750,000			8.750,000				TP		8.750,000
1313-12-50-14-14-14-14-14-14-14-14-14-14-14	CONSTRUCTION DES TROIS PALMISTES + PETITE MATERINITE-SOUB-VALLERES (Phase 1 sur budget 2013-2014)	QUEST	5.000,000			5.000,000				TP		5.000,000
1313-12-50-14-14-14-14-14-14-14-14-14-14-14-14	REHABILITATION ET REAMENAGEMENT DES CENTRES DE SANTE DE CORNILLON		15.000,000			15.000,000				TP		15.000,000
1313-12-50-14-14-14-14-14-14-14-14-14-14-14-14-14	MISE EN PLACE DES CENTRES DE SANTE SANS LIT DANS LES SECTIONS COMMUNALES		44.950,947			44.950,947		449.397,849			449.397,849	494.348,796

**BUDGET RECTIFICATIF DE L'EXERCICE 2025-2026
PROGRAMME D'INVESTISSEMENTS PUBLICS**

CODR	PROGRAMMES ET PROJETS	LOCALISATION	THERON PUBLIC 2025-2026 (A)	AUTRES FINANCEMENTS INTERRES RECTIFIES 2025-2026 (B)	SOURCE	RESSOURCES NATIONALES RECTIFIES 2025-2026 (C-A-B)	SOURCE	BILATERALE RECTIFIE (D)	MULTILATERALE RECTIFIE 2025-2026 (E)	ROITICE	TYPE	RESSOURCES EXTERNES RECTIFIES (F-D-E)	TOTAL RP RECTIFIE 2025-2026 (C+D+E)
	TOTAL		52.125.000,000	4.329.000,000		56.454.000,000		4.721.000,000	64.144.000,000			68.865.000,000	115.340.000,000
1313-1-12-50-36	CONSTRUCTION 2 CBL - Phase 3 Centre Nord, Nord-Est, Nord-Ouest, Nigiris, Sud, Sud-Est, Grande-Nord, Antioch (Phase 1 sur budget 2012-2013 et Phase 2 sur budget 2013-2014)	NATIONAL	26.286.847	-	TP	26.286.847		-	-			-	26.286.847
1313-1-12-50-43	CONSTRUCTION CBL ST VYRES - SC SACT DU MARIL (C. ANSE-A-YEAM) (Phase 2)	NORD	18.900,000	-	TP	18.900,000		-	-			-	18.900,000
1313-1-12-50-92	REINFORCEMENT DES PRACTIQUES REGIONALES DE PREPARATION ET DE SUISIVANT PAR LA PROTECTION DES ESPACES BONDÉS ET DANS CITES VULNERABLES (P01314)	NATIONAL	-	-	TP	-		233.129.179	-	CANADA	DON	233.129.179	233.129.179
1313-1-12-50-93	INTRODUCTION DE VACCINS CONTRE LA COVID-19 ET REINFORCEMENT DES SYSTEMES DE SANTE (P01320-00102)	NATIONAL	-	-	TP	-		216.078.679	-	CANADA	DON	216.078.679	216.078.679
1313-1-12-50-53	LUTTE CONTRE LES MALADIES ENDEMIQUES ET LES EPIDEMIES MISE EN PLACE D'ACTIVITES DE PREVENTION ET DE LUTTE CONTRE LE VIH-SIDA ET LA TUBERCULOSE (ENGAGEMENT DE LETAT A LA CONTRIBUTION DU FONDS MONDIAL)	NATIONAL	149.600,000	-	TP	149.600,000		-	2.165.048,000			2.165.048,000	2.314.648,000
1313-1-12-50-55	MISE EN PLACE D'UN RESEAU DE SOINS DE SANTE PRIMAIRES DANS LES ZONES D'ACCES DEFICILE	NATIONAL	119.600,000	-	TP	119.600,000		-	-			-	119.600,000
1313-1-12-50-87	LUTTE CONTRE LES MALADIES ENDEMIQUES ET LES EPIDEMIES	NATIONAL	30.000,000	-	TP	30.000,000		-	2.105.940,000	BM	DON	2.105.940,000	2.105.940,000
1313-1-12-50-75	REINFORCEMENT DE LA MISE EN OEUVRE DE POLITIQUES PORTANT SUR LA SANTE ET LA POPULATION	NATIONAL	275.000,000	-	TP	275.000,000		-	-			-	275.000,000
1313-1-12-50-75	MISE EN PLACE DE SYSTEMES D'ENERGIE ALTERNATIVE AU NIVEAU DES INFRASTRUCTURES SANITAIRES	NATIONAL	75.000,000	-	TP	75.000,000		-	-			-	75.000,000
1313-1-12-50-88	PROGRAME D'INTERVENTIONS D'URGENCES MINIMALES - SANTE SANTE MATERIELLE TMAMA 2	NATIONAL	200.000,000	-	TP	200.000,000		-	-	FRANCE	DON	-	200.000,000
1313-1-12-50-84	PROGRAMME DE GESTION DE L'ENVIRONNEMENT	NATIONAL	5.000,000	-	TP	5.000,000		-	-			-	5.000,000
1313-1-12-50-84	PROTECTIONS DE L'ENVIRONNEMENT ET RECONSTRUCTION DU MILIEU	NATIONAL	5.000,000	-	TP	5.000,000		-	-			-	5.000,000
1313-1-12-51-11	MISE EN PLACE DU PROGRAMME DE PROMOTION DE LA SANTE ET DE PROTECTION DE L'ENVIRONNEMENT SUR LE TERRITOIRE NATIONAL (Phase 2) (sur budget 2013-2014)	NATIONAL	5.000,000	-	TP	5.000,000		-	-			-	5.000,000
1313-1-12-51-52	PROGRAMME DE MODERNISATION DE L'ADMINISTRATION CENTRALE	NATIONAL	74.107,250	-	TP	74.107,250		-	-	FRANCE	DON	234.754,274	308.861,524
1313-1-12-50-13	CONSTRUCTION ET EQUIPEMENT DES CENTRES ADMINISTRATIFS	NATIONAL	74.107,250	-	TP	74.107,250		-	-			-	74.107,250
1313-1-12-50-12	AMENAGEMENT DES BUREAUX ADMINISTRATIFS DEPARTEMENTAUX ET RESIDENCES DE PERSONNEL MEDICAL (NORD, NORD-EST, GRANDE-ANSE) (Phase 2)	NATIONAL	19.660,000	-	TP	19.660,000		-	-			-	19.660,000
1313-1-12-50-13	CONSTRUCTION DU BUREAU DE LA DIRECTION SANITAIRE DU SUD-EST	SUD-EST	10.660,000	-	TP	10.660,000		-	-			-	10.660,000
1313-1-12-50-15	CONSTRUCTION DU BUREAU DE LA DIRECTION SANITAIRE DU NORD-OUEST	NORD-OUEST	17.400,000	-	TP	17.400,000		-	-			-	17.400,000
1313-1-12-50-30	REHABILITATION DE 6 INFRASTRUCTURES DE SANTE DANS LE DEPARTEMENT DU NORD (CAMILLES, ORADE, FORTIERE DU NORD, BOIS BRAMON, BROSTANGEN, BOIS SECUR ET RAPHAELE LA BELLE MERPEIGNON, BASSIN PLAINANCE)	NORD	13.122,220	-	TP	13.122,220		-	-			-	13.122,220
1313-1-12-50-33	CONSTRUCTION DU CENTRE DE SANTE AU NIVEAU DE LA ZONE SECTION BALIZIER (QUARTIER BAPTISTE) JERMIPI	GRAND-ANSE	6.805,600	-	TP	6.805,600		-	-			-	6.805,600

**BUDGET RECTIFICATIF DE L'EXERCICE 2025-2026
PROGRAMME D'INVESTISSEMENTS PUBLICS**

CODE	PROGRAMMES ET PROJETS	LOCALISATION	THESEUR PUBLIC RECTIFIE 2025-2026 (A)	AUTRES FINANCEMENTS INTERNES RECTIFIES 2025-2026 (B)	SOURCE	RESSOURCES NATIONALIS RECTIFIES 2025-2026 (C-A-B)	SOURCE	BILATERALE RECTIFIE 2025-2026 (D)	MULTILATERALE RECTIFIE 2025-2026 (E)	SOURCE TYPER	RESSOURCES EXTERNES RECTIFIES (F-D+E)	TOTAL TYP RECTIFIE 2025-2026 (G-C+G-F)
	TOTAL		51,125,000,000	43,96,000,000		56,475,000,000		4,721,000,000	64,141,000,000		64,845,000,000	115,340,000,000
1315-12-51	PROGRAMME DE DEVELOPEMENT DE L'ACTION CIVIQUE DU SPORT DES LOISIRS ET DE LA JEUNESSE		120,000,000			120,000,000						120,000,000
	PROTECTION ET DEVELOPEMENT DE LA JEUNESSE		120,000,000			120,000,000						120,000,000
1315-12-51-55	CAMPAGNE DE SENSIBILISATION ET FORMATION DES JEUNES SUR LA VIOLENCE, LA CULTURE DE LA PAIX ET LA SECURITE EN PERIODE ELECTORALE DANS LES 10 DEPARTEMENTS	NATIONAL	10,000,000			10,000,000	TP					10,000,000
1315-12-51-55	ETUDE SUR LA JEUNESSE ET LA VIOLENCE ARMEE EN HAÏTI	NATIONAL	10,000,000			10,000,000	TP					10,000,000
1315-12-51-60	REHABILITATION ET CONSTRUCTION D'INFRASTRUCTURES SPORTIVES	NATIONAL	100,000,000			100,000,000	TP					100,000,000
14	SECTEUR CULTUREL		280,000,000			280,000,000						280,000,000
-14-11	MINISTERE DES CULTES		30,000,000			30,000,000						30,000,000
-14-11-1	SERVICES INTERNES		30,000,000			30,000,000						30,000,000
-14-11-1-1	DIRECTION GENERALE DES SERVICES INTERNES		30,000,000			30,000,000						30,000,000
14-11-1-1-50	PROGRAMME DE PROTECTION ET DE VALORISATION DES BIENS CULTURELS ET DE SOUTIEN A LA CREATION CULTURELLE		30,000,000			30,000,000						30,000,000
	MISE EN OEUVRE D'UN PLAN DE PROTECTION ET DE VALORISATION DES BIENS CULTURELS		30,000,000			30,000,000						30,000,000
1411-12-50-10	REINFORCEMENT DES CAPACITES TECHNIQUES ET STRUCTURELLES DU MINISTERE DES CULTES	NATIONAL	30,000,000			30,000,000	TP					30,000,000
1411-12-50-10	MINISTERE DE LA CULTURE		111,600,000			111,600,000						111,600,000
1412-1	SERVICES INTERNES		62,100,000			62,100,000						62,100,000
1412-1-1	DIRECTION GENERALE DES SERVICES INTERNES		62,100,000			62,100,000						62,100,000
1412-1-1-50	PROGRAMME DE PROTECTION ET DE VALORISATION DES BIENS CULTURELS ET DE SOUTIEN A LA CREATION CULTURELLE		62,100,000			62,100,000						62,100,000
	MISE EN OEUVRE D'UN PLAN DE PROTECTION ET DE VALORISATION DES BIENS CULTURELS		15,000,000			15,000,000						15,000,000
1412-1-1-50-14	REHABILITATION DU SITE DU ROIS CANAIS	NORD	25,000,000			25,000,000	TP					25,000,000
	MISE EN PLACE D'UN RESEAU DE CENTRES CULTURELS		15,900,000			15,900,000						15,900,000
1412-1-1-50-12	REINFORCEMENT DES STRUCTURES INTERNES DU MINISTERE DE LA CULTURE	OUEST	15,500,000			15,500,000	TP					15,500,000
	MISE EN PLACE D'UN FONDS DE DEVELOPEMENT CULTUREL		21,600,000			21,600,000						21,600,000
1412-1-1-50-18	SUPPORT AUX INITIATIVES CULTURELLES	NATIONAL	15,600,000			15,600,000	TP					15,600,000
1412-1-1-50-33	REINFORCEMENT DE L'ENTREPRENARIAT CULTUREL EN HAÏTI	NATIONAL	6,000,000			6,000,000	TP					6,000,000

BUDGET RECTIFICATIF DE L'EXERCICE 2025-2026
PROGRAMME D'INVESTISSEMENTS PUBLICS

CODE	PROGRAMMES ET PROJETS	LOCALISATION	TRESOR PUBLIC RECTIFIE 2025-2026 (A)	AUTRES FINANCEMENTS INTERNES RECTIFIES 2025-2026 (B)	SOURCE	RESSOURCES NATIONALS RECTIFIES 2025-2026 (C-A-B)	SOURCE	BILATERALE RECTIFIEE 2025-2026 (D)	MULTIATERRALE RECTIFIEE 2025-2026 (E)	SOURCE TYPE	RESSOURCES EXTERNES RECTIFIES (F-D-E)	TOTAL MP RECTIFIE 2025-2026 (G-C-F)
	TOTAL		51,115,000,000	4,238,000,000		51,473,000,000	4,726,000,000	64,141,000,000			68,865,000,000	1752,40,000,000
1412.1	SERVICES INTERNES		49,500,000			49,500,000						49,500,000
1412.1.14	INSTITUT DE SAUVEGARDE DU PATRIMOINE NATIONAL		39,500,000			39,500,000						39,500,000
1412.1.14.50	PROGRAMME DE MODERNISATION DE L'ADMINISTRATION CENTRALE		39,500,000			39,500,000						39,500,000
	RENFORCEMENT INSTITUTIONNEL DE L'ADMINISTRATION CENTRALE		33,500,000			33,500,000						33,500,000
1412.1.14.50.15	AMENAGEMENT, RESTAURATION ET PROTECTION DE SITES PATRIMONIAUX	NATIONAL	29,500,000			29,500,000				IM		29,500,000
1412.1.25	BUREAU HAÏTIEN DU DROIT D'AUTEUR		18,000,000			18,000,000				IP		18,000,000
1412.1.25.50	PROGRAMME DE MODERNISATION DE L'ADMINISTRATION CENTRALE		10,000,000			10,000,000						10,000,000
	RENFORCEMENT INSTITUTIONNEL DE L'ADMINISTRATION CENTRALE		10,000,000			10,000,000						10,000,000
1412.25.50.13	FORMATION EN DROIT D'AUTEUR ALIMENTATION DES JUGES SIÈGEANT DANS LES TRIBUNAUX ET DES PROCUREURS GÉNÉRALIS DANS LES DIX DÉPARTEMENTS (PAV, PÉDART, BRDA)	NATIONAL	10,000,000			10,000,000				IP		10,000,000
-14.11	MINISTÈRE DE LA COOPÉRATION		60,000,000			60,000,000						60,000,000
-14.13.1	SERVICES INTERNES		60,000,000			60,000,000						60,000,000
-14.13.1.2	DIRECTION GÉNÉRALE DES SERVICES INTERNES		60,000,000			60,000,000						60,000,000
14.13.1.2.50	PROGRAMME DE MODERNISATION DE L'ADMINISTRATION CENTRALE		60,000,000			60,000,000						60,000,000
	RENFORCEMENT INSTITUTIONNEL DE L'ADMINISTRATION CENTRALE		60,000,000			60,000,000						60,000,000
1413.12.50.25	MODERNISATION DES MÉDIAS D'ÉTAT (RSH ET INU)	CAJUST	60,000,000			60,000,000						60,000,000
-3	POUVOIR JUDICIAIRE		149,700,000			149,700,000						149,700,000
3111	CONSEIL SUPÉRIEUR DU POUVOIR JUDICIAIRE (CSJ)		149,700,000			149,700,000						149,700,000
3111.1	SERVICES INTERNES		149,700,000			149,700,000						149,700,000
3111.1.1	ADMINISTRATION GÉNÉRALE		149,700,000			149,700,000						149,700,000
3111.1.1.50	PROGRAMME DE RENFORCEMENT DE L'ADMINISTRATION DE LA JUSTICE ET DE LA SÉCURITÉ		149,700,000			149,700,000						149,700,000
	CERTIFICATION DES PROFESSIONS JUDICIAIRES		149,700,000			149,700,000						149,700,000
3211.1.1.50.23	REHABILITATION DU TRIBUNAL DE PAIX DE PETITE RIVIÈRE DES HAÏTIENNES/HAÏTIENNES	ARTIBONITE	17,500,000			17,500,000				TP		17,500,000
3211.1.1.50.24	REHABILITATION DU TRIBUNAL DE PAIX D'AUBRICOTS	GRAND-ANSE	17,100,000			17,100,000				TP		17,100,000

**BUDGET RECTIFICATIF DE L'EXERCICE 2025-2026
PROGRAMME D'INVESTISSEMENTS PUBLICS**

CODE	PROGRAMMES ET PROJETS	LOCALISATION	TREBOR PUBLIC RECTIFIE 3085-3026 (A)	AUTRES FINANCEMENTS INTERNES RECTIFIES 3085-3026 (B)	SOURCE	RESSOURCES NATIONALES RECTIFIES 3085-3084 (C-A-B)	SOURCE	BILATERALS RECTIFIE 3025-3026 (D)	MULTILATERAL RECTIFIE 2025-2026 (E)	SOURCE TYPE	RESSOURCES EXTERNES RECTIFIES (F-U-E)	TOTAL TP RECTIFIE 2025-2026 (G-C-F)
	TOTAL		58.115.000,000	43.98.000,000		58.675.000,000	4.211.000,000	443.441.000,000			48.046.000,000	113.341.000,000
3211-11-90-29	REHABILITATION DU TRIBUNAL DE PAIX DE MABELADE	ARTIBONITE	20.860,000	-	TP	20.860,000	-	-	-		-	20.860,000
3211-11-90-29	REHABILITATION DU TRIBUNAL DE PAIX DE JEAN PABEL	NORD-OUEST	20.000,000	-	TP	20.000,000	-	-	-		-	20.000,000
3211-11-90-30	REHABILITATION DU TRIBUNAL DE PAIX DE GAVALLON	SUD	20.500,000	-	TP	20.500,000	-	-	-		-	20.500,000
3211-11-90-31	REHABILITATION DU TRIBUNAL DE PAIX DE OUANAMINTHE	NORD-EST	20.800,000	-	TP	20.800,000	-	-	-		-	20.800,000
3211-11-90-32	RENFORCEMENT DES CAPACITES INSTITUTIONNELLES DU CSPI	NATIONAL	33.000,000	-	TP	33.000,000	-	-	-		-	33.000,000
----	INSTITUTIONS INDEPENDANTES											
411	CSCCA		143.682.206			143.682.206						143.682.206
411-1	SERVICES INTERNES		43.682.206			43.682.206						43.682.206
411-1-11	CONSEIL DE LA COUR		43.682.206			43.682.206						43.682.206
411-1-11-90	PROGRAMME DE RENFORCEMENT DES INSTITUTIONS DEMOCRATIQUES NATIONALES		43.682.206			43.682.206						43.682.206
411-1-11-90-16	RENFORCEMENT DES INSTITUTIONS INDEPENDANTES		43.682.206			43.682.206						43.682.206
411-1-11-90-16	CONSTRUCTION DU BUREAU DE LA CSCCA DANS LE SUD	SUD	20.000,000		TP	20.000,000						20.000,000
411-1-11-90-17	CONSTRUCTION ET REHABILITATION DES BATIMENTS DES BUREAUX DEPARTAMENTAUX ET DU BUREAU CENTRAL	NATIONAL	19.919.954		TP	19.919.954						19.919.954
411-1-11-90-18	RECTION DE LA CLOTURE DU BUREAU DEPARTAMENTAL DU NORD-EST	NORD-EST	3.762.332		TP	3.762.332						3.762.332
-0-11	RECTORAT DE L'UNIVERSITE D'ETAT D'HAITI (UEH)		100.000,000			100.000,000						100.000,000
-4-11	SERVICES INTERNES		100.000,000			100.000,000						100.000,000
0-11-11	RECTORAT DE L'UNIVERSITE D'ETAT D'HAITI		100.000,000			100.000,000						100.000,000
4311-11-50	PROGRAMME DE RENFORCEMENT DES INSTITUTIONS DEMOCRATIQUES NATIONALES		100.000,000			100.000,000						100.000,000
4311-11-50-15	RENFORCEMENT DES INSTITUTIONS INDEPENDANTES		100.000,000			100.000,000						100.000,000
4311-11-50-15	RENFORCEMENT DE L'UNIVERSITE D'ETAT D'HAITI (UEH)	NATIONAL	50.000,000		TP	50.000,000						50.000,000
4311-11-50-23	REPARATIONS URGENTES DES STRUCTURES DES BATIMENTS DU CAMPUS MENRI CHRISTOPHE DE L'ONANDE	NORD	50.000,000		TP	50.000,000						50.000,000

INTERVENTIONS PUBLIQUES

A ne pas reproduire

BUDGET RECTIFICATIF DE L'EXERCICE FISCAL 2025-2026

	ALLOCATION BUDGETAIRE INITIALE 2025-2026	ALLOCATION BUDGETAIRE RECTIFICATIVE 2025-2026	VARIATION
TOTAL INTERVENTIONS PUBLIQUES	34,466,376,911	32,466,376,911	(2,000,000,000)
700-SUBVENTIONS D'EXPLOITATION AUX COMPTES SPÉCIAUX DU TRÉSOR ET BUDGETS ANNEXES	4,637,841,310	4,637,841,310	-
PENSIONNAIRES EX_BNDAI	10,139,661	10,139,661	-
PENSION MILITAIRE	460,000,000	460,000,000	-
PENSIONNAIRES EX_MINOTERIE	22,800,000	22,800,000	-
PENSIONNAIRES SELECTION 1974	25,500,000	25,500,000	-
COTISATION AU FONDS DE PENSION	3,888,401,650	3,888,401,650	-
SUBVENTIONS AU FONDS DE SOUTIEN A LA SECURITE NATIONALE	231,000,000	231,000,000	-
721-QUOTES - PARTS ET CONTRIBUTIONS AUX INSTITUTIONS ÉTRANGÈRES ET INTERNATIONALES	2,435,000,000	2,435,000,000	-
INSTITUTIONS INTERNATIONALES	2,435,000,000	2,435,000,000	-
AUTRES INTERVENTIONS PUBLIQUES	27,393,535,600	25,393,535,600	(2,000,000,000)
410- MATERIEL DE TRANSPORT ROUTIER	100,000,000	100,000,000	-
ACQUISITION DE VEHICULES	100,000,000	100,000,000	-
729- AUTRES QUOTES-PARTS ET CONTRIBUTIONS	8,489,147,830	5,489,147,830	(3,000,000,000)
GESTION DES AUTOBUS DE L'ETAT	1,140,000,000	1,140,000,000	-
ACTIVITES FESTIVES ET CONFERENCES	1,200,000,000	1,200,000,000	-
AUTO-ASSURANCE / FONCTION PUBLIQUE /	1,784,147,830	1,784,147,830	-
AUTRES SUBVENTIONS	1,200,000,000	1,200,000,000	-
APPUI A LA FORMATION	175,000,000	175,000,000	-
SUPPORT AUX PARTIS POLITIQUES	3,000,000,000	-	(3,000,000,000)
SUBVENTIONS AUX AGENTS DE LA FONCTION PUBLIQUE POUR LA RENTREE SCOLAIRE	-	-	-
919- AUTRES DEPENSES NON VENTILEES PAR NATURE	18,794,387,770	19,794,387,770	1,000,000,000
ACTIVITES ELECTORALES	5,400,000,000	5,900,000,000	500,000,000
APPUI A L'ENSEIGNEMENT SUPERIEUR	750,000,000	750,000,000	-
APPUI AUX PETITES ET MOYENNES ENTREPRISES	350,000,000	350,000,000	-
PROGRAMME D'APPUI A LA RELANCE ECONOMIQUE	600,000,000	600,000,000	-
CREATION D'EMPLOI D'ETE*	150,000,000	150,000,000	-
DOTATIONS PROVISIONNELLES POUR CERTAINES ENGAGEES D'AVANCE	5,300,000,000	5,300,000,000	-
FONDS POUR LA RECHERCHE ET LE DEVELOPPEMENT	130,000,000	130,000,000	-
PROGRAMME D'INITIATION DES JEUNES A L'EMPLOI (FIJE)	174,387,770	174,387,770	-
AUTRES (MONTANT NON AFFECTÉ)*919*	4,150,000,000	4,150,000,000	-
FONDS DE SOUTIEN A LA SECURITE NATIONALE	1,790,000,000	2,290,000,000	500,000,000

AVIS RELATIF AU TARIF DE L'ABONNEMENT ANNUEL 2026

La Direction Générale des Presses Nationales d'Haïti avise ses aimables clients qu'en raison de l'augmentation substantielle des prix des matières premières et d'autres intrants importés, elle se trouve dans l'obligation d'ajuster le tarif de l'abonnement annuel du Journal Officiel de la République.

NUMÉRO ORDINAIRE

LES NUMÉROS SPÉCIAUX N'EN FONT PAS PARTIE

NUMÉRO SPÉCIAL

HORMIS LES NUMÉROS SPÉCIAUX DE PLUS DE SOIXANTE (60) PAGES

Le Moniteur
JOURNAL OFFICIEL DE LA RÉPUBLIQUE

INSTITUTION :
PARTICULIER (NOM - PRÉNOM) :
ADRESSE :
PHONE : EMAIL :
ANNÉE :
N.B. PRIÈRE D'ÉCRIRE EN LETRES MAJUSCULES

Coupon à retourner : Presses Nationales d'Haïti, siège du Journal officiel de la République
231 - 233, rue du Centre, Port-au-Prince, HT6110 • 61, rue Goulard, Pétion-Ville, HT6141
B.P. : 1746 • Tél. : (509) 4051-5242 / 4051-5244 / 4051-5249 / 2941-7909
www.pressesnationalesdhaiti.ht • E-mail : dc.pressesnationalesdhaiti@gmail.com

ABONNEMENT ANNUEL
35,000 GDES+10%TCA
COTÉ MONTANT TOTAL

RESPONSABLE :

Le Moniteur
JOURNAL OFFICIEL DE LA RÉPUBLIQUE

INSTITUTION :
PARTICULIER (NOM - PRÉNOM) :
ADRESSE :
PHONE : EMAIL :
ANNÉE :
N.B. PRIÈRE D'ÉCRIRE EN LETRES MAJUSCULES

Coupon à retourner : Presses Nationales d'Haïti, siège du Journal officiel de la République
231 - 233, rue du Centre, Port-au-Prince, HT6110 • 61, rue Goulard, Pétion-Ville, HT6141
B.P. : 1746 • Tél. : (509) 4051-5242 / 4051-5244 / 4051-5249 / 2941-7909
www.pressesnationalesdhaiti.ht • E-mail : dc.pressesnationalesdhaiti@gmail.com

ABONNEMENT ANNUEL
35,000 GDES+10%TCA
COTÉ MONTANT TOTAL

RESPONSABLE :

Comptant déjà sur votre collaboration habituelle, la Direction Générale des Presses Nationales d'Haïti vous prie de bien vouloir agréer ses salutations distinguées.

Ronald Saint Jean
Ronald Saint Jean
Directeur Général

Achévé d'imprimer par Presses Nationales d'Haïti - Port-au-Prince
ISSN : 1683-2930 • Dépôt légal : 85-01-027 Bibliothèque Nationale d'Haïti
©Tous droits réservés 2026



231 - 233, rue du Centre, Port-au-Prince HT 6110 • 61, rue Goulard, Pétion-Ville HT 6141
B.P. : 1746 HT 6110, HAÏTI (WI) • Tél. : (509) 4051-5242 ; 4051-5244 ; 4051-5249 ; 2941-7909
E-mail : lemoniteur@pressesnationalesdhaiti.ht • Site Web : www.pressesnationalesdhaiti.ht

Tirage :
850 exemplaires