

PAYROLL DU MOIS D'AVRIL 2026 CHIFFRES CLES

Catégories de fonctionnaires	Tranche de salaire	Effectif	Masse salariale brute
Personnel de Soutien	Salaire Minimum →	28,700	17,902
Personnel Diplômé ou Certifié	29,100 →	71,000	78,766
Cadre Décisionnel	72,000 →	87,800	3,396
Cadre de Premier Rang	90,600 →	341,500	680
Total général		100,744	3,759,431,369.75

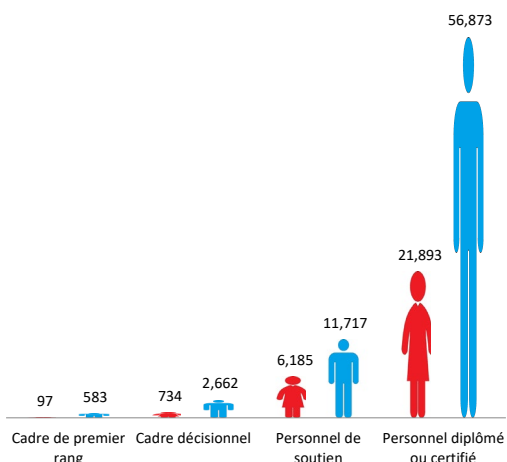
Catégories de fonctionnaires	Tranche de salaire	Effectif Avril 2025	Effectif Avril 2026	Variation
Personnel de Soutien	Salaire Minimum →	28,700	16,474	8.67%
Personnel Diplômé ou Certifié	29,100 →	71,000	79,974	-1.51%
Cadre Décisionnel	72,000 →	87,800	2,965	14.54%
Cadre de Premier Rang	90,600 →	341,500	412	65.05%
Total général		99,825	100,744	0.92%

Catégories de fonctionnaires	Tranche de salaire	Masse salariale Avril 2025	Masse salariale Avril 2026	Variation
Personnel de Soutien	Salaire Minimum →	28,700	437,712,444.67	8.29%
Personnel Diplômé ou Certifié	29,100 →	71,000	2,957,594,371.58	-0.82%
Cadre Décisionnel	72,000 →	87,800	238,948,200.00	14.42%
Cadre de Premier Rang	90,600 →	341,500	50,531,297.50	55.73%
Total général		3,684,786,313.75	3,759,431,369.75	2.03%

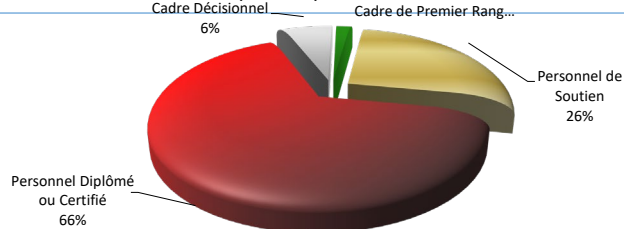
Effectif de la fonction publique par catégorie et par sexe (Avril 2026)						
CATEGORISATION	Sexe		Total Général	% F	% M	% Total
	F	M				
Cadre de premier rang	97	583	680	14.3%	85.7%	0.7%
Cadre décisionnel	734	2,662	3,396	21.6%	78.4%	3.4%
Personnel de soutien	6,185	11,717	17,902	34.5%	65.5%	17.8%
Personnel diplômé ou certifié	21,893	56,873	78,766	27.8%	72.2%	78.2%
Total général	28,909	71,835	100,744	28.7%	71.3%	100.0%

Effectif de la fonction publique par catégorie et par sexe (Avril 2026)

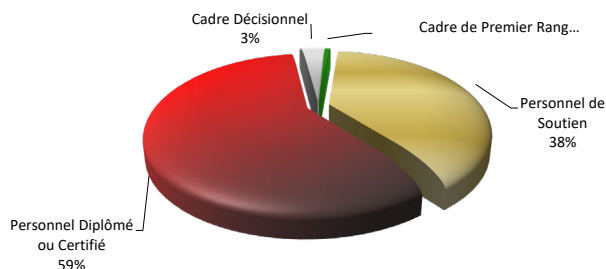
F M



Masse salariale de la fonction publique par catégorie (Avril 2026)

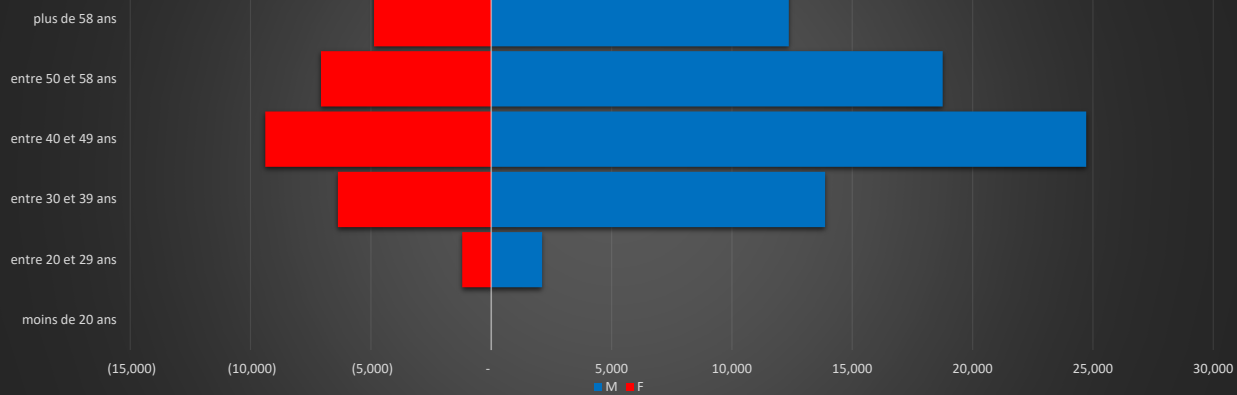


Effectif de la fonction publique par catégorie (Avril 2026)

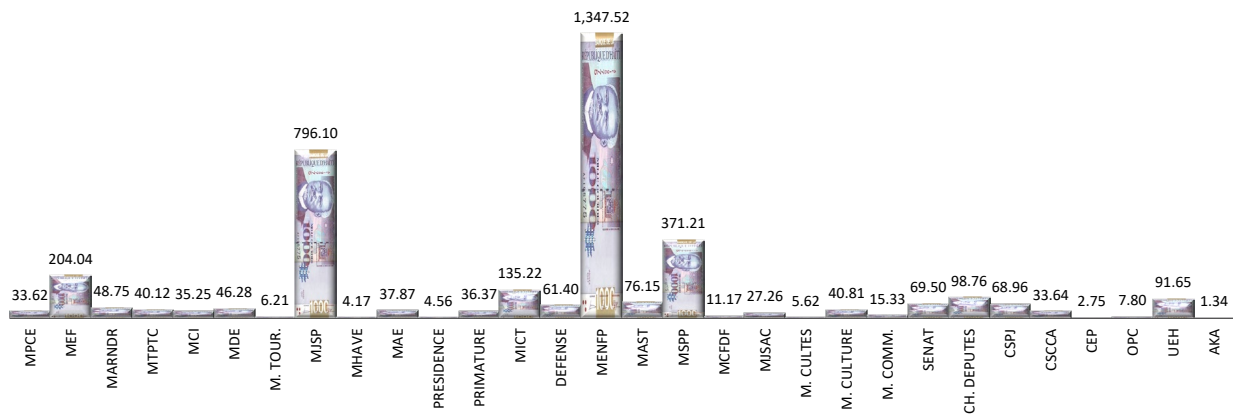


PAYROLL DU MOIS D'AVRIL 2026 CHIFFRES CLES

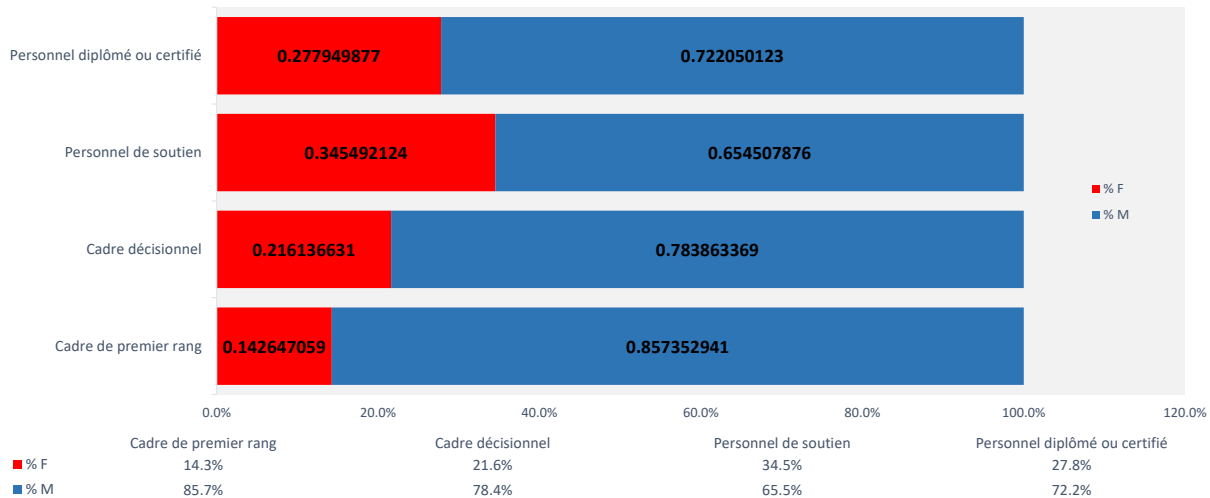
Effectif de la fonction publique par âge et par sexe (Avril 2026)



Masse salariale de la fonction publique par ministère (millions de gourdes) (Avril 2026)



Pondération de l'effectif de la fonction publique par catégorie et par sexe (Avril 2026)





PAYROLL DU MOIS D'AVRIL 2026 CHIFFRES CLES

		Effectif par catégorie de fonctionnaires (Avril 2026)				
Entité Administrative		Cadre de Premier Rang	Cadre Décisionnel	Personnel Diplômé ou Certifié	Personnel de Soutien	Grand Total
1111	MPCE	11	67	429	224	731
1112	MEF	21	398	3,259	688	4,366
1113	MARNDR	4	109	592	398	1,103
1114	MTPTC	7	63	388	638	1,096
1115	MCI	4	66	536	144	750
1116	MDE	5	67	668	315	1,055
1117	M. TOUR.	2	15	78	43	138
1211	MJSP	61	597	14,841	3,253	18,752
1212	MHAVE	2	5	56	28	91
1213	MAE	15	89	503	114	721
1214	PRESIDENCE	4	8	63	17	92
1215	PRIMATURE	43	58	398	226	725
1216	MICT	13	438	1,527	519	2,497
1217	DEFENSE	12	80	1,276	110	1,478
1311	MENFP	14	242	41,094	3,072	44,422
1312	MAST	6	149	859	833	1,847
1313	MSPP	4	168	5,358	5,350	10,880
1314	MCFDF	2	29	142	75	248
1315	MJSAC	6	77	303	236	622
1411	M. CULTES	1	19	53	50	123
1412	M. CULTURE	9	67	587	303	966
1413	M. COMM.	1	33	209	115	358
2211	SENAT	1	70	1,268	42	1,381
2212	CH. DEPUTES	2	21	2,090	236	2,349
3211	CSPJ	126	316	468	106	1,016
4111	CSCCA	9	47	520	48	624
4211	CEP	9		3	2	14
4212	OPC	3	21	94	38	156
4311	UEH	282	76	1,087	671	2,116
4411	AKA	1	1	17	8	27
Total général		680	3,396	78,766	17,902	100,744

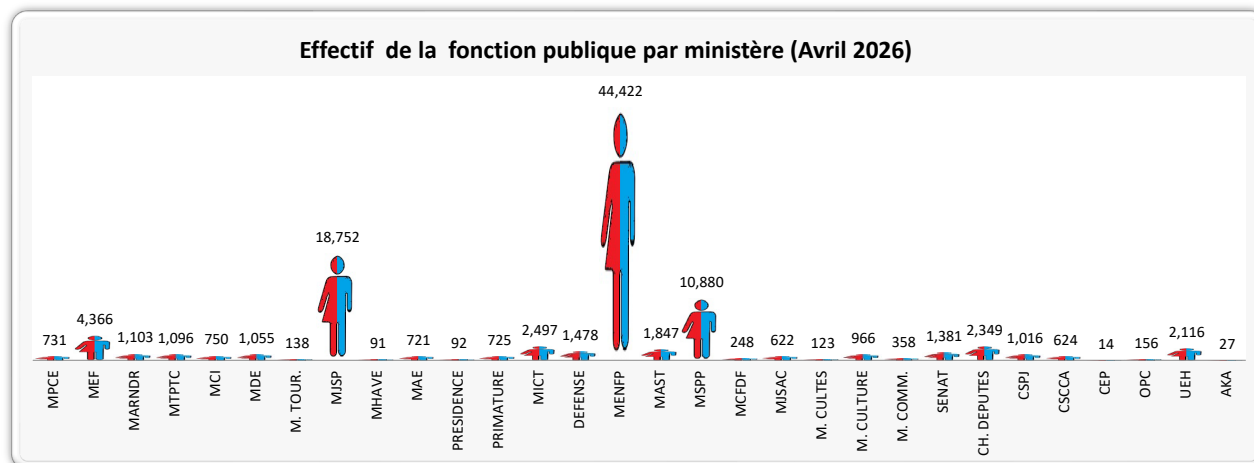
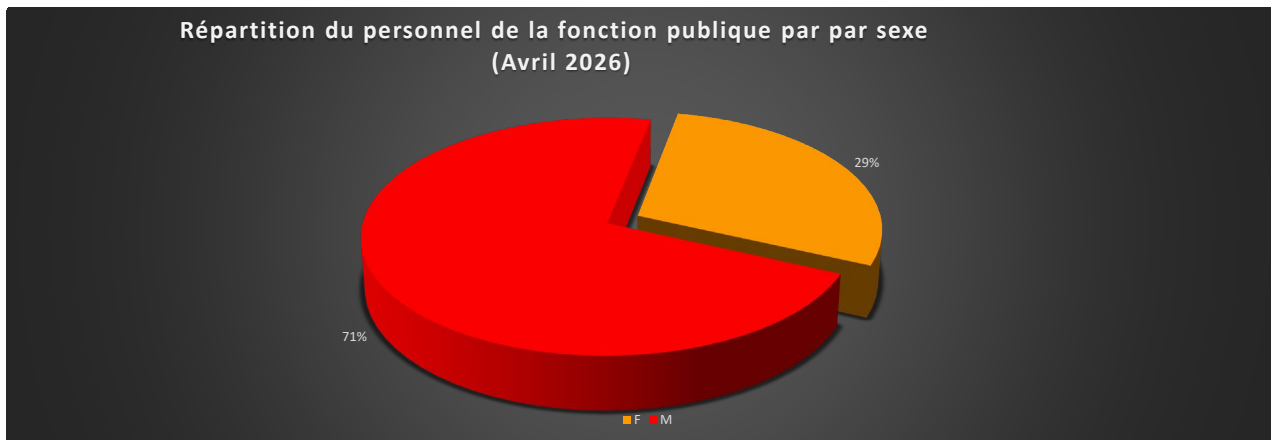
		Masse salariale par catégorie de fonctionnaires (Avril 2026)				
Entité Administrative		Cadre de Premier Rang	Cadre Décisionnel	Personnel Diplômé ou Certifié	Personnel de Soutien	Grand Total
1111	MPCE	1,475,150.00	5,435,400.00	20,715,550.00	5,996,533.33	33,622,633.33
1112	MEF	2,164,750.00	31,658,900.00	151,267,240.00	18,953,950.00	204,044,840.00
1113	MARNDR	452,050.00	9,050,600.00	28,548,250.00	10,694,400.00	48,745,300.00
1114	MTPTC	757,750.00	5,089,800.00	17,224,650.00	17,051,600.00	40,123,800.00
1115	MCI	452,050.00	5,383,200.00	25,448,300.00	3,966,450.00	35,250,000.00
1116	MDE	543,350.00	5,731,800.00	31,369,950.00	8,635,300.00	46,280,400.00
1117	M. TOUR.	248,250.00	1,273,200.00	3,561,000.00	1,123,725.00	6,206,175.00
1211	MJSP	6,170,800.00	47,351,000.00	655,520,550.00	87,058,150.00	796,100,500.00
1212	MHAVE	248,250.00	420,600.00	2,738,050.00	765,950.00	4,172,850.00
1213	MAE	1,551,300.00	7,324,800.00	25,867,200.00	3,127,400.00	37,870,700.00
1214	PRESIDENCE	496,500.00	691,200.00	2,909,350.00	462,800.00	4,559,850.00
1215	PRIMATURE	6,532,699.50	4,771,800.00	18,960,550.00	6,103,800.00	36,368,849.50
1216	MICT	1,289,200.00	34,696,800.00	85,458,650.00	13,778,450.00	135,223,100.00
1217	DEFENSE	1,234,849.50	6,226,200.00	50,946,350.00	2,990,900.00	61,398,299.50
1311	MENFP	1,412,750.00	19,532,400.00	1,247,776,000.00	78,800,300.00	1,347,521,450.00
1312	MAST	660,700.00	12,292,200.00	40,980,350.00	22,212,200.00	76,145,450.00
1313	MSPP	467,500.00	13,842,600.00	217,055,550.00	139,840,525.00	371,206,175.00
1314	MCFDF	248,250.00	2,448,600.00	6,416,500.00	2,057,000.00	11,170,350.00
1315	MJSAC	655,850.00	6,356,400.00	13,737,300.00	6,506,500.00	27,256,050.00
1411	M. CULTES	101,900.00	1,539,000.00	2,631,900.00	1,346,750.00	5,619,550.00
1412	M. CULTURE	961,550.00	5,538,000.00	26,178,000.00	8,128,850.00	40,806,400.00
1413	M. COMM.	117,350.00	2,714,400.00	9,358,050.00	3,144,000.00	15,333,800.00
2211	SENAT	91,300.00	5,760,000.00	62,474,200.00	1,172,700.00	69,498,200.00
2212	CH. DEPUTES	208,650.00	1,711,800.00	90,100,200.00	6,740,700.00	98,761,350.00
3211	CSPJ	13,384,050.00	24,811,800.00	27,869,850.00	2,899,000.00	68,964,700.00
4111	CSCCA	1,317,150.00	3,810,000.00	27,169,316.67	1,343,250.00	33,639,716.67
4211	CEP	2,562,300.00		132,100.00	57,400.00	2,751,800.00
4212	OPC	365,600.00	1,780,200.00	4,613,750.00	1,042,050.00	7,801,600.00
4311	UEH	32,419,425.00	6,078,300.00	35,388,306.25	17,765,449.50	91,651,480.75
4411	AKA	101,900.00	86,400.00	918,100.00	229,600.00	1,336,000.00
Total général		78,693,174.00	273,407,400.00	2,933,335,112.92	473,995,682.83	3,759,431,369.75

PAYROLL DU MOIS D'AVRIL 2026

CHIFFRES CLES

Age moyen par catégorie de fonctionnaires (Avril 2026)

Entité Administrative	Cadre de Premier Rang	Cadre Décisionnel	Personnel Diplômé ou Certifié	Personnel de Soutien	Moyenne
1111 MPCE	55	53	46	51	48
1112 MEF	52	52	46	46	47
1113 MARNDR	56	52	49	52	50
1114 MTPTC	58	58	49	52	52
1115 MCI	58	50	42	48	44
1116 MDE	55	52	44	47	46
1117 M. TOUR.	39	53	44	52	48
1211 MJSP	58	55	42	51	44
1212 MHAVE	48	46	45	49	46
1213 MAE	64	59	42	52	46
1214 PRESIDENCE	57	49	55	63	56
1215 PRIMATURE	55	46	45	49	47
1216 MICT	54	47	41	54	45
1217 DEFENSE	69	49	35	45	37
1311 MENFP	61	56	49	52	50
1312 MAST	52	53	47	51	49
1313 MSPP	58	56	48	52	50
1314 MCFDF	53	54	47	50	48
1315 MJSAC	56	53	49	49	49
1411 M. CULTES	64	53	53	58	55
1412 M. CULTURE	61	55	46	52	49
1413 M. COMM.	62	54	48	50	49
2211 SENAT	69	50	44	49	45
2212 CH. DEPUTES	61	53	44	46	44
3211 CSPJ	61	55	50	47	52
4111 CSCCA	63	51	46	46	47
4211 CEP	54		59	62	56
4212 OPC	53	48	40	42	41
4311 UEH	54	48	49	51	50
4411 AKA	62	47	43	40	43
Total général	57	53	47	51	48





EVOLUTION DE L'EFFECTIF ET DE LA MASSE SALARIALE PERSONNELS DE CARRIERE ET GRANDS COMMIS AVRIL 2026 Vs AVRIL 2025

CODE BUDGETAIRE	INSTITUTIONS	EFFECTIF Avril 2025	EFFECTIF Avril 2026	variation		MASSE SALARIALE Avril 2025	MASSE SALARIALE Avril 2026	variation	
1	POUVOIR EXECUTIF	92,055	93,061	1,006	1.1%	3,309,394,986.67	3,385,026,522.33	75,631,535.66	2.3%
11	SECTEUR ECONOMIQUE	9,268	9,239	-29	-0.3%	408,180,881.67	414,273,148.33	6,092,266.66	1.5%
1111	MINISTERE DE LA PLANIFICATION ET DE LA COOPERATION EXTERNE	771	731	-40	-5.2%	35,496,900.00	33,622,633.33	(1,874,266.67)	-5.3%
1111111	BUREAU MINISTRE	11	12	1	9.1%	569,850.00	644,850.00	75,000.00	13.2%
1111112	DIRECTION GENERALE DES SERVICES INTERNES	592	573	-19	-3.2%	27,193,450.00	25,988,733.33	(1,204,716.67)	-4.4%
1111113	CTPEA	85	61	-24	-28.2%	4,015,100.00	3,063,450.00	(951,650.00)	-23.7%
1111114	CONSEIL NATIONAL DES COOPERATIVES	28	29	1	3.6%	1,189,050.00	1,253,550.00	64,500.00	5.4%
1111115	CENTRE NATIONAL DE L'INFORMATION GEO-SPATIALE	55	56	1	1.8%	2,529,450.00	2,672,050.00	142,600.00	5.6%
1112	MINISTERE DE L'ECONOMIE ET DES FINANCES	4,440	4,366	-74	-1.7%	204,780,556.67	204,044,840.00	(735,716.67)	-0.4%
1112111	BUREAU MINISTRE	10	8	-2	-20.0%	549,350.00	513,950.00	(35,400.00)	-6.4%
1112112	DIRECTION GENERALE DES SERVICES INTERNES	625	665	40	6.4%	30,962,040.00	33,832,240.00	2,870,200.00	9.3%
1112122	ECOLE NATIONALE D'ADMINISTRATION FINANCIERE	27	20	-7	-25.9%	1,041,050.00	839,450.00	(201,600.00)	-19.4%
1112213	INSTITUT HAITIEN DE STATISTIQUE ET D'INFORMATIQUE	71	82	11	15.5%	3,287,550.00	3,825,050.00	537,500.00	16.3%
1112214	DIRECTION GENERALE DU BUDGET	147	146	-1	-0.7%	7,426,750.00	7,419,750.00	(7,000.00)	-0.1%
1112215	DIRECTION GENERALE DES IMPOTS	1,793	1,741	-52	-2.9%	75,753,566.67	73,441,500.00	(2,312,066.67)	-3.1%
1112216	ADMINISTRATION GENERALE DES DOUANES	1,705	1,643	-62	-3.6%	82,718,300.00	80,867,500.00	(1,850,800.00)	-2.2%
1112225	INSPECTION GENERALE DES FINANCES	62	61	-1	-1.6%	3,041,950.00	3,305,400.00	263,450.00	8.7%
1113	MINISTERE DE L'AGRICULTURE DES RESSOURCES NATURELLES ET DU DEVELOPPEMENT RURAL	1,139	1,103	-36	-3.2%	49,754,000.00	48,745,300.00	(1,008,700.00)	-2.0%
1113111	BUREAU MINISTRE	37	37	0	0.0%	1,891,450.00	1,925,750.00	34,300.00	1.8%
1113112	DIRECTION GENERALE DES SERVICES INTERNES	855	829	-26	-3.0%	37,979,600.00	37,295,850.00	(683,750.00)	-1.8%
1113113	ORGANISME DE DEV. DE LA VALLEE DE L'ARTIBONITE	145	137	-8	-5.5%	5,538,150.00	5,141,500.00	(396,650.00)	-7.2%
1113114	INSTITUT NATIONAL DE REFORME AGRAIRE	78	76	-2	-2.6%	3,384,100.00	3,421,500.00	37,400.00	1.1%
1113117	INSTITUT NATIONAL DU CAFÉ HAITIEN	24	24	0	0.0%	960,700.00	960,700.00	-	0.0%
1114	MINISTERE DES TRAVAUX PUBLICS, TRANSPORTS ET COMMUNICATIONS	1,126	1,096	-30	-2.7%	40,791,700.00	40,123,800.00	(667,900.00)	-1.6%
1114111	BUREAU MINISTRE	28	26	-2	-7.1%	1,153,350.00	1,099,650.00	(53,700.00)	-4.7%



**EVOLUTION DE L'EFFECTIF ET DE LA MASSE SALARIALE
PERSONNELS DE CARRIERE ET GRANDS COMMIS
AVRIL 2026 Vs AVRIL 2025**

CODE BUDGETAIRE	INSTITUTIONS	EFFECTIF Avril 2025	EFFECTIF Avril 2026	variation		MASSE SALARIALE Avril 2025	MASSE SALARIALE Avril 2026	variation	
1114112	DIRECTION GENERALE DES SERVICES INTERNES	842	822	-20	-2.4%	29,313,450.00	28,982,150.00	(331,300.00)	-1.1%
1114115	LNBT	30	29	-1	-3.3%	1,293,150.00	1,260,050.00	(33,100.00)	-2.6%
1114116	OFFICE NATIONAL DU CADASTRE	91	89	-2	-2.2%	3,722,900.00	3,653,300.00	(69,600.00)	-1.9%
1114117	SERVICE MARITIME ET DE NAVIGATION	31	27	-4	-12.9%	1,260,350.00	1,068,550.00	(191,800.00)	-15.2%
1114118	CONSEIL NATIONAL DES TELECOMMUNICATIONS	18	19	1	5.6%	541,450.00	643,350.00	101,900.00	18.8%
1114119	BUREAU DES MINES ET DE L'ENERGIE	76	74	-2	-2.6%	3,024,700.00	2,934,400.00	(90,300.00)	-3.0%
1114122	DINEPA	10	10	0	0.0%	482,350.00	482,350.00	-	0.0%
1115	MINISTERE COMMERCE ET DE L'INDUSTRIE	665	750	85	12.8%	31,949,400.00	35,250,000.00	3,300,600.00	10.3%
1115111	BUREAU MINISTRE	57	62	5	8.8%	2,825,300.00	3,018,300.00	193,000.00	6.8%
1115112	DIRECTION GENERALE DES SERVICES INTERNES	590	672	82	13.9%	28,079,400.00	31,298,500.00	3,219,100.00	11.5%
1115113	OFFICE DES POSTES	1	1	0	0.0%	101,900.00	101,900.00	-	0.0%
1115115	DIRECTION GENERALE DES ZONES FRANCHES	17	15	-2	-11.8%	942,800.00	831,300.00	(111,500.00)	-11.8%
1116	MINISTERE DE L'ENVIRONNEMENT	978	1,055	77	7.9%	38,717,050.00	46,280,400.00	7,563,350.00	19.5%
1116111	BUREAU MINISTRE	143	139	-4	-2.8%	6,403,350.00	6,634,000.00	230,650.00	3.6%
1116112	DIRECTION GENERALE DES SERVICES INTERNES	344	464	120	34.9%	15,809,500.00	24,070,300.00	8,260,800.00	52.3%
1116113	AGENCE NATIONALE DES AIRES PROTEGEES	90	91	1	1.1%	3,107,400.00	3,317,200.00	209,800.00	6.8%
1116114	SERVICE NATIONAL DE GESTION DES RESIDUS SOLIDES	401	361	-40	-10.0%	13,396,800.00	12,258,900.00	(1,137,900.00)	-8.5%
1117	MINISTERE DU TOURISME ET DES INDUSTRIES CREATIVES	149	138	-11	-7.4%	6,691,275.00	6,206,175.00	(485,100.00)	-7.2%
1117111	BUREAU MINISTRE	2	2	0	0.0%	232,750.00	232,750.00	-	0.0%
1117112	DIRECTION GENERALE DES SERVICES INTERNES	113	102	-11	-9.7%	5,060,325.00	4,597,125.00	(463,200.00)	-9.2%
1117113	ECOLE HOTELIERE	34	34	0	0.0%	1,398,200.00	1,376,300.00	(21,900.00)	-1.6%
12	SECTEUR POLITIQUE	22,834	24,356	1,522	6.7%	1,010,232,949.00	1,075,694,149.00	65,461,200.00	6.5%
1211	MINISTERE DE LA JUSTICE ET DE LA SECURITE PUBLIQUE	18,061	18,752	691	3.8%	770,674,200.00	796,100,500.00	25,426,300.00	3.3%
1211111	BUREAU MINISTRE	8	7	-1	-12.5%	481,900.00	422,400.00	(59,500.00)	-12.3%
1211112	DIRECTION GENERALE DES SERVICES INTERNES	4,103	3,948	-155	-3.8%	148,657,450.00	144,567,050.00	(4,090,400.00)	-2.8%
1211117	UNITE CENTRALE DE RENSEIGNEMENTS FINANCIERS	33	32	-1	-3.0%	1,410,350.00	1,471,750.00	61,400.00	4.4%
1211118	BUREAU DU SECRETAIRE D'ETAT A LA SECURITE PUBLIQUE	1	0	-1	-100.0%	117,350.00	-	(117,350.00)	-
1211121	ECOLE DE LA MAJISTRATURE	31	29	-2	-6.5%	1,417,550.00	1,334,950.00	(82,600.00)	-5.8%
1211122	COMMISSION NATIONALE D'ASSISTANCE LEGALE	0	6	6	-	-	364,400.00	364,400.00	-



EVOLUTION DE L'EFFECTIF ET DE LA MASSE SALARIALE PERSONNELS DE CARRIERE ET GRANDS COMMIS

AVRIL 2026 Vs AVRIL 2025

CODE BUDGETAIRE	INSTITUTIONS	EFFECTIF Avril 2025	EFFECTIF Avril 2026	variation		MASSE SALARIALE Avril 2025	MASSE SALARIALE Avril 2026	variation	
1211216	POLICE NATIONALE D'HAITI	13,885	14,730	845	6.1%	618,589,600.00	647,939,950.00	29,350,350.00	4.7%
1212	MINISTERE DES HAITIENS VIVANTS A L'ETRANGER	64	91	27	42.2%	3,042,600.00	4,172,850.00	1,130,250.00	37.1%
1212111	BUREAU MINISTRE	11	10	-1	-9.1%	610,600.00	535,600.00	(75,000.00)	-12.3%
1212112	DIRECTION GENERALE DES SERVICES INTERNES	53	81	28	52.8%	2,432,000.00	3,637,250.00	1,205,250.00	49.6%
1213	MINISTERE DES AFFAIRES ETRANGERES	503	721	218	43.3%	27,757,150.00	37,870,700.00	10,113,550.00	36.4%
1213111	BUREAU MINISTRE	227	214	-13	-5.7%	13,263,400.00	12,386,600.00	(876,800.00)	-6.6%
1213112	DIRECTION GENERALE DES SERVICES INTERNES	276	507	231	83.7%	14,493,750.00	25,484,100.00	10,990,350.00	75.8%
1214	LA PRESIDENCE	105	92	-13	-12.4%	6,081,000.00	4,559,850.00	(1,521,150.00)	-25.0%
1214111	BUREAU DU PRESIDENT	22	8	-14	-63.6%	2,787,000.00	538,950.00	(2,248,050.00)	-80.7%
1214112	ADMINISTRATION GENERALE	83	84	1	1.2%	3,294,000.00	4,020,900.00	726,900.00	22.1%
1215	BUREAU DU PREMIER MINISTRE	703	725	22	3.1%	34,875,249.50	36,368,849.50	1,493,600.00	4.3%
1215111	BUREAU 1ER MINISTRE	32	26	-6	-18.8%	2,082,250.00	1,612,850.00	(469,400.00)	-22.5%
1215112	ADMINISTRATION GENERALE	467	477	10	2.1%	20,991,200.00	21,696,450.00	705,250.00	3.4%
1215116	CONSEIL DE MODERNISATION DES ENTREPRISES PUBLIQUES	15	20	5	33.3%	1,446,450.00	1,688,850.00	242,400.00	16.8%
1215117	COMMISSION NATIONALE DE LUTTE CONTRE LA DROGUE	44	43	-1	-2.3%	2,467,450.00	2,420,950.00	(46,500.00)	-1.9%
1215118	BUREAU DE L'ORDONNATEUR NATIONAL	12	10	-2	-16.7%	362,550.00	308,850.00	(53,700.00)	-14.8%
1215119	COMMISSION NATIONALE INTERIMAIRE DE PASSATION DE MARCHÉS	87	104	17	19.5%	5,775,199.50	6,919,449.50	1,144,250.00	19.8%
1215122	BUR. DE COORD. SUIVI DES ACC. C/Z	15	15	0	0.0%	613,950.00	613,950.00	-	0.0%
1215214	CEFOPAFOP	14	14	0	0.0%	493,950.00	493,950.00	-	0.0%
1215220	BUREAU DE GESTION DES MILITAIRES DEMOBILISES	17	16	-1	-5.9%	642,250.00	613,550.00	(28,700.00)	-4.5%
1216	MINISTERE DE L'INTERIEUR ET DES COLLECTIVITES TERRITORIALES	2,363	2,497	134	5.7%	126,624,400.00	135,223,100.00	8,598,700.00	6.8%
1216111	BUREAU MINISTRE	23	22	-1	-4.3%	1,265,300.00	1,291,750.00	26,450.00	2.1%
1216112	DIRECTION GENERALE DES SERVICES INTERNES	2,339	2,474	135	5.8%	125,257,200.00	133,829,450.00	8,572,250.00	6.8%
1216118	DIRECTION GENERALE DE LA PROTECTION CIVILE	1	1	0	0.0%	101,900.00	101,900.00	-	0.0%
1217	MINISTERE DE LA DEFENSE NATIONALE	1,035	1,478	443	42.8%	41,178,349.50	61,398,299.50	20,219,950.00	49.1%
1217111	BUREAU MINISTRE	58	53	-5	-8.6%	2,612,950.00	2,737,900.00	124,950.00	4.8%
1217112	DIRECTION GENERALE	156	301	145	92.9%	6,845,850.00	14,058,550.00	7,212,700.00	105.4%
1217113	FORCES ARMEES D'HAITI	821	1,124	303	36.9%	31,719,549.50	44,601,849.50	12,882,300.00	40.6%
13	SECTEUR SOCIAL	58,486	58,019	-467	-0.8%	1,830,239,356.00	1,833,299,475.00	3,060,119.00	0.2%



**EVOLUTION DE L'EFFECTIF ET DE LA MASSE SALARIALE
PERSONNELS DE CARRIERE ET GRANDS COMMIS
AVRIL 2026 Vs AVRIL 2025**

CODE BUDGETAIRE	INSTITUTIONS	EFFECTIF Avril 2025	EFFECTIF Avril 2026	variation		MASSE SALARIALE Avril 2025	MASSE SALARIALE Avril 2026	variation	
1311	MINISTERE DE L'EDUCATION NATIONALE ET DE LA FORMATION PROFESSIONNELLE	45,341	44,422	-919	-2.0%	1,371,267,125.00	1,347,521,450.00	(23,745,675.00)	-1.7%
1311111	BUREAU MINISTRE	50	59	9	18.0%	2,018,350.00	2,422,950.00	404,600.00	20.0%
1311112	DIRECTION GENERALE DES SERVICES INTERNES	44,205	43,297	-908	-2.1%	1,328,048,625.00	1,304,581,900.00	(23,466,725.00)	-1.8%
1311115	COMMISSION NATIONALE DE COOP. AVEC L' UNESCO	25	26	1	4.0%	1,209,600.00	1,296,000.00	86,400.00	7.1%
1311117	INSTITUT NATIONAL FORMATION PROFESSIONNELLE	1,050	1,029	-21	-2.0%	39,286,450.00	38,540,300.00	(746,150.00)	-1.9%
1311118	OFFICE NATIONAL DE PARTENARIAT	11	11	0	0.0%	704,100.00	680,300.00	(23,800.00)	-3.4%
1312	MINISTERE DES AFFAIRES SOCIALES ET DU TRAVAIL	1,627	1,847	220	13.5%	65,825,100.00	76,145,450.00	10,320,350.00	15.7%
1312111	BUREAU MINISTRE	189	185	-4	-2.1%	7,315,900.00	7,321,600.00	5,700.00	0.1%
1312112	DIRECTION GENERALE DES SERVICES INTERNES	1,045	1,102	57	5.5%	43,099,300.00	46,686,450.00	3,587,150.00	8.3%
1312113	INSTITUT BIEN-ETRE SOCIAL & DE RECHERCHES	105	133	28	26.7%	4,181,700.00	5,587,450.00	1,405,750.00	33.6%
1312114	EPPLS	97	92	-5	-5.2%	3,856,000.00	3,639,950.00	(216,050.00)	-5.6%
1312115	OFFICE NATIONAL DE LA MIGRATION	142	228	86	60.6%	5,557,400.00	8,413,250.00	2,855,850.00	51.4%
1312117	BUREAU DU SECRETAIRE D'ETAT POUR L'INTEGRATION DES PERSONNES HANDICAPEES	49	107	58	118.4%	1,814,800.00	4,496,750.00	2,681,950.00	147.8%
1313	MINISTERE DE LA SANTE PUBLIQUE ET DE LA POPULATION	10,669	10,880	211	2.0%	356,770,581.00	371,206,175.00	14,435,594.00	4.0%
1313111	BUREAU MINISTRE	66	70	4	6.1%	2,947,000.00	3,333,850.00	386,850.00	13.1%
1313112	DIRECTION GENERALE DES SERVICES INTERNES	10,251	10,462	211	2.1%	342,933,606.00	355,628,450.00	12,694,844.00	3.7%
1313115	CENTRE AMBULANCIER NATIONAL	352	348	-4	-	10,889,975.00	12,243,875.00	1,353,900.00	12.4%
1314	MINISTERE A LA CONDITION FEMININE ET AUX DROITS DE LA FEMME	231	248	17	7.4%	10,078,850.00	11,170,350.00	1,091,500.00	10.8%
1314111	BUREAU MINISTRE	59	57	-2	-3.4%	2,448,350.00	2,545,600.00	97,250.00	4.0%
1314112	DIRECTION GENERALE DES SERVICES INTERNES	172	191	19	11.0%	7,630,500.00	8,624,750.00	994,250.00	13.0%
1315	MINISTERE DE LA JEUNESSE ET DES SPORTS ET DE L'ACTION CIVIQUE	618	622	4	0.6%	26,297,700.00	27,256,050.00	958,350.00	3.6%
1315111	BUREAU MINISTRE	552	527	-25	-4.5%	23,017,900.00	22,106,100.00	(911,800.00)	-4.0%
1315112	DIRECTION GENERALE DES SERVICES INTERNES	66	95	29	43.9%	3,279,800.00	5,149,950.00	1,870,150.00	57.0%
14	SECTEUR CULTUREL	1,467	1,447	-20	-1.4%	60,741,800.00	61,759,750.00	1,017,950.00	1.7%
1411	MINISTERE DES CULTES	129	123	-6	-4.7%	5,546,900.00	5,619,550.00	72,650.00	1.3%
1411111	BUREAU MINISTRE	0	0	0	-	-	-	-	-



EVOLUTION DE L'EFFECTIF ET DE LA MASSE SALARIALE PERSONNELS DE CARRIERE ET GRANDS COMMIS AVRIL 2026 Vs AVRIL 2025

CODE BUDGETAIRE	INSTITUTIONS	EFFECTIF Avril 2025	EFFECTIF Avril 2026	variation		MASSE SALARIALE Avril 2025	MASSE SALARIALE Avril 2026	variation	
1411112	DIRECTION GENERALE DES SERVICES INTERNES	129	123	-6	-4.7%	5,546,900.00	5,619,550.00	72,650.00	1.3%
1412	MINISTERE DE LA CULTURE	956	966	10	1.0%	39,694,850.00	40,806,400.00	1,111,550.00	2.8%
1412111	BUREAU MINISTRE	34	37	3	8.8%	1,691,800.00	1,809,750.00	117,950.00	7.0%
1412112	DIRECTION GENERALE DES SERVICES INTERNES	162	200	38	23.5%	7,209,750.00	8,853,250.00	1,643,500.00	22.8%
1412113	ECOLE NATIONALE DES ARTS	76	64	-12	-15.8%	2,858,900.00	2,630,350.00	(228,550.00)	-8.0%
1412114	INSTITUT DE SAUVEGARDE DU PATRIMOINE NATIONAL	73	70	-3	-4.1%	2,860,450.00	2,784,600.00	(75,850.00)	-2.7%
1412115	THEATRE NATIONAL	112	89	-23	-20.5%	4,272,750.00	3,505,950.00	(766,800.00)	-17.9%
1412116	MUSEE DU PANTHEON NATIONAL	33	32	-1	-3.0%	1,363,250.00	1,437,950.00	74,700.00	5.5%
1412117	BUREAU NATIONAL D'ETHNOLOGIE	28	27	-1	-3.6%	1,228,100.00	1,186,750.00	(41,350.00)	-3.4%
1412118	BIBLIOTHEQUE NATIONALE D'HAITI	85	84	-1	-1.2%	3,467,500.00	3,416,200.00	(51,300.00)	-1.5%
1412119	ARCHIVES NATIONALES D'HAITI	294	278	-16	-5.4%	12,301,300.00	11,604,650.00	(696,650.00)	-5.7%
1412124	DIRECTION NATIONALE DU LIVRE	39	66	27	69.2%	1,410,200.00	2,581,200.00	1,171,000.00	83.0%
1412125	BUREAU HAITIEN DU DROIT D'AUTEUR	20	19	-1	-5.0%	1,030,850.00	995,750.00	(35,100.00)	-3.4%
1413	MINISTERE DE LA COMMUNICATION	382	358	-24	-6.3%	15,500,050.00	15,333,800.00	(166,250.00)	-1.1%
1413111	BUREAU MINISTRE	0	0	0	0.0%	-	-	-	0
1413112	DIRECTION GENERALE	75	72	-3	-4.0%	3,450,300.00	3,366,750.00	(83,550.00)	-2.4%
1413113	TELEVISION NATIONALE D'HAITI	212	195	-17	-8.0%	8,157,900.00	7,958,350.00	(199,550.00)	-2.4%
1413114	RADIO NATIONALE D'HAITI	95	91	-4	-4.2%	3,891,850.00	4,008,700.00	116,850.00	3.0%
2	POUVOIR LEGISLATIF	3,829	3,730	-99	-2.6%	173,112,700.00	168,259,550.00	(4,853,150.00)	-2.8%
22	SECTEUR POLITIQUE	3,829	3,730	-99	-2.6%	173,112,700.00	168,259,550.00	(4,853,150.00)	-2.8%
2211	SENAT DE LA REPUBLIQUE	1,470	1,381	-89	-6.1%	73,910,900.00	69,498,200.00	(4,412,700.00)	-6.0%
2211111	ASSEMBLEE DES SENATEURS	1,470	1,381	-89	-6.1%	73,910,900.00	69,498,200.00	(4,412,700.00)	-6.0%
2212	CHAMBRE DES DEPUTES	2,359	2,349	-10	-0.4%	99,201,800.00	98,761,350.00	(440,450.00)	-0.4%
2212111	CHAMBRE DES DEPUTES	232	232	0	0.0%	11,608,850.00	11,608,850.00	-	0.0%
2212211	SECRETARIAT GENERAL	2,127	2,117	-10	-0.5%	87,592,950.00	87,152,500.00	(440,450.00)	-0.5%
3	POUVOIR JUDICIAIRE	1,028	1,016	-12	-1.2%	68,956,250.00	68,964,700.00	8,450.00	0.0%
32	SECTEUR POLITIQUE	1,028	1,016	-12	-1.2%	68,956,250.00	68,964,700.00	8,450.00	0.0%
3211	CONSEIL SUPERIEUR DU POUVOIR JUDICIAIRE	1,028	1,016	-12	-1.2%	68,956,250.00	68,964,700.00	8,450.00	0.0%
3211111	ADMINISTRATION GENERALE	131	134	3	2.3%	7,035,500.00	7,340,450.00	304,950.00	4.3%
3211212	COUR DE CASSATION	170	184	14	8.2%	9,030,950.00	10,062,950.00	1,032,000.00	11.4%
3211213	COUR D'APPEL	63	71	8	12.7%	6,044,750.00	6,820,550.00	775,800.00	12.8%
3211214	TRIBUNAUX	664	627	-37	-5.6%	46,845,050.00	44,740,750.00	(2,104,300.00)	-4.5%
4	ORGANISMES INDEPENDANTS	2,913	2,937	24	0.8%	133,322,377.08	137,180,597.42	3,858,220.34	2.9%
41	SECTEUR ECONOMIQUE	649	624	-25	-3.9%	35,230,033.33	33,639,716.67	(1,590,316.66)	-4.5%
4111	COUR SUPERIEURE DES COMPTES ET DU CONTENTIEUX ADMINISTRATIF	649	624	-25	-3.9%	35,230,033.33	33,639,716.67	(1,590,316.66)	-4.5%
4111111	CONSEIL DE LA COUR	649	624	-25	-3.9%	35,230,033.33	33,639,716.67	(1,590,316.66)	-4.5%



**EVOLUTION DE L'EFFECTIF ET DE LA MASSE SALARIALE
PERSONNELS DE CARRIERE ET GRANDS COMMIS
AVRIL 2026 Vs AVRIL 2025**

CODE BUDGETAIRE	INSTITUTIONS	EFFECTIF Avril 2025	EFFECTIF Avril 2026	variation		MASSE SALARIALE Avril 2025	MASSE SALARIALE Avril 2026	variation	
42	SECTEUR POLITIQUE	134	170	36	26.9%	8,609,100.00	10,553,400.00	1,944,300.00	22.6%
4211	CONSEIL ELECTORAL	14	14	0	0.0%	2,751,800.00	2,751,800.00	-	0.0%
4211111	CONSEIL ELECTORAL	14	14	0	0.0%	2,751,800.00	2,751,800.00	-	0.0%
4212	OFFICE DE LA PROTECTION DU CITOYEN	120	156	36	30.0%	5,857,300.00	7,801,600.00	1,944,300.00	33.2%
4212112	OFFICE DE LA PROTECTION DU CITOYEN	120	156	36	30.0%	5,857,300.00	7,801,600.00	1,944,300.00	33.2%
43	SECTEUR SOCIAL	2,108	2,116	8	0.4%	88,396,593.75	91,651,480.75	3,254,887.00	3.7%
4311	UNIVERSITE D'ETAT D'HAITI	2,108	2,116	8	0.4%	88,396,593.75	91,651,480.75	3,254,887.00	3.7%
4311111	RECTORAT DE L'UNIVERSITE D'ETAT D'HAITI	2,108	2,116	8	0.4%	88,396,593.75	91,651,480.75	3,254,887.00	3.7%
44	SECTEUR CULTUREL	22	27	5	22.7%	1,086,650.00	1,336,000.00	249,350.00	22.9%
4411	ACADEMIE DU CREOLE HAITIEN	22	27	5	22.7%	1,086,650.00	1,336,000.00	249,350.00	22.9%
4411111	SECRETARIAT DE L'ACADEMIE DU CREOLE HAITIEN	22	27	5	22.7%	1,086,650.00	1,336,000.00	249,350.00	22.9%
	GRAND TOTAL	99,825	100,744	919	0.9%	3,684,786,313.75	3,759,431,369.75	74,645,056.00	2.03%



EVENTUELS PENSIONNAIRES PAR CATEGORIE

AVRIL 2026

MINISTERE / TYPE D'EMPLOYÉS	EFFECTIF
1111 - MPCE	168
Cadre de premier rang	5
Cadre décisionnel	23
Personnel de soutien	69
Personnel diplômé ou certifié	71
1112 - MEF	693
Cadre décisionnel	121
Personnel de soutien	79
Personnel diplômé ou certifié	493
1113 - MARNDR	230
Cadre décisionnel	25
Personnel de soutien	94
Personnel diplômé ou certifié	111
1114 - MTPTC	330
Cadre décisionnel	34
Personnel de soutien	202
Personnel diplômé ou certifié	94
1115 - MCI	104
Cadre décisionnel	18
Personnel de soutien	29
Personnel diplômé ou certifié	57
1116 - MDE	122
Cadre décisionnel	19
Personnel de soutien	43
Personnel diplômé ou certifié	60
1117 - MTIC	31
Cadre décisionnel	6
Personnel de soutien	13
Personnel diplômé ou certifié	12
1211 - MJSP	2733
Cadre de premier rang	32
Cadre décisionnel	193
Personnel de soutien	912
Personnel diplômé ou certifié	1596
1212 - MHAVE	15
Personnel de soutien	5
Personnel diplômé ou certifié	10
1213 - MAE	161
Cadre de premier rang	9
Cadre décisionnel	52



EVENTUELS PENSIONNAIRES PAR CATEGORIE

AVRIL 2026

MINISTERE / TYPE D'EMPLOYÉS	EFFECTIF
Personnel de soutien	42
Personnel diplômé ou certifié	58
1214 - LA PRESIDENCE	46
Cadre de premier rang	1
Cadre décisionnel	1
Personnel de soutien	16
Personnel diplômé ou certifié	28
1215 - LA PRIMATURE	128
Cadre de premier rang	12
Cadre décisionnel	7
Personnel de soutien	36
Personnel diplômé ou certifié	73
1216 - MICT	350
Cadre décisionnel	52
Personnel de soutien	191
Personnel diplômé ou certifié	107
1217 - MDN	79
Cadre de premier rang	1
Cadre décisionnel	23
Personnel de soutien	16
Personnel diplômé ou certifié	39
1311 - MENFP	9237
Cadre de premier rang	9
Cadre décisionnel	124
Personnel de soutien	938
Personnel diplômé ou certifié	8166
1312 - MAST	443
Cadre décisionnel	48
Personnel de soutien	252
Personnel diplômé ou certifié	143
1313 - MSPP	2786
Cadre décisionnel	80
Personnel de soutien	1610
Personnel diplômé ou certifié	1096
1314 - MCFDF	59
Cadre décisionnel	12
Personnel de soutien	20
Personnel diplômé ou certifié	27
1315 - MJSAC	136
Cadre de premier rang	4
Cadre décisionnel	23



EVENTUELS PENSIONNAIRES PAR CATEGORIE

AVRIL 2026

MINISTERE / TYPE D'EMPLOYÉS	EFFECTIF
Personnel de soutien	52
Personnel diplômé ou certifié	57
1411 - M.CULTES	52
Cadre décisionnel	6
Personnel de soutien	26
Personnel diplômé ou certifié	20
1412 - M.CULTURE	227
Cadre décisionnel	27
Personnel de soutien	99
Personnel diplômé ou certifié	101
1413 - M.COMMUNICATION	78
Cadre décisionnel	14
Personnel de soutien	29
Personnel diplômé ou certifié	35
2211 - SENAT	113
Cadre de premier rang	1
Cadre décisionnel	12
Personnel de soutien	7
Personnel diplômé ou certifié	93
2212 - CH. DES DEPUTÉS	226
Cadre de premier rang	2
Cadre décisionnel	5
Personnel de soutien	31
Personnel diplômé ou certifié	188
3211 - CSPJ	327
Cadre de premier rang	73
Cadre décisionnel	123
Personnel de soutien	13
Personnel diplômé ou certifié	118
4111 - CSCCA	89
Cadre décisionnel	14
Personnel de soutien	1
Personnel diplômé ou certifié	74
4211 - CEP	3
Personnel de soutien	1
Personnel diplômé ou certifié	2
4212 - OPC	14
Cadre décisionnel	4
Personnel de soutien	2
Personnel diplômé ou certifié	8
4311 - UEH	605



EVENTUELS PENSIONNAIRES PAR CATEGORIE AVRIL 2026

MINISTERE / TYPE D'EMPLOYÉS	EFFECTIF
Cadre de premier rang	107
Cadre décisionnel	16
Personnel de soutien	192
Personnel diplômé ou certifié	290
4411 - ACH	3
Cadre de premier rang	1
Personnel diplômé ou certifié	2
Total Général	19,588