

DIRECTION GENERALE DU BUDGET PAYROLL DU MOIS DE DECEMBRE 2023 CHIFFRES CLÉS

| Catégories de fonctionnaires | Tranche de salaire | Effectif | Masse salariale brute |
|-------------------------------|--------------------------|----------------|-----------------------|
| Personnel de Soutien | Salaire Minimum → 28,700 | 40,520 | 1,004,492,082 |
| Personnel Diplômé ou Certifié | 29,100 → 71,000 | 62,616 | 2,590,028,761 |
| Cadre Décisionnel | 72,000 → 87,800 | 3,105 | 250,282,150 |
| Cadre de Premier Rang | 90,600 → 292,700 | 645 | 72,090,766 |
| Total général | | 106,886 | 3,916,893,759 |

| Catégories de fonctionnaires | Tranche de salaire | Effectif Décembre 2022 | Effectif Décembre 2023 | Variation |
|-------------------------------|--------------------------|------------------------|------------------------|---------------|
| Personnel de Soutien | Salaire Minimum → 28,700 | 40,755 | 40,520 | -0.58% |
| Personnel Diplômé ou Certifié | 29,100 → 71,000 | 64,413 | 62,616 | -2.79% |
| Cadre Décisionnel | 72,000 → 87,800 | 3,406 | 3,105 | -8.84% |
| Cadre de Premier Rang | 90,600 → 292,700 | 681 | 645 | -5.29% |
| Total général | | 109,255 | 106,886 | -2.17% |

| Catégories de fonctionnaires | Tranche de salaire | | Masse salariale Décembre 2022 | Masse salariale Décembre 2023 | Variation |
|-------------------------------|--------------------------|--|-------------------------------|-------------------------------|---------------|
| Personnel de Soutien | Salaire Minimum → 28,700 | | 1,012,169,533 | 1,004,492,082 | -0.76% |
| Personnel Diplômé ou Certifié | 29,100 → 71,000 | | 2,676,654,127 | 2,590,028,761 | -3.24% |
| Cadre Décisionnel | 72,000 → 87,800 | | 274,010,750 | 250,282,150 | -8.66% |
| Cadre de Premier Rang | 90,600 → 292,700 | | 76,696,311 | 72,090,766 | -6.00% |
| Total général | | | 4,039,530,721 | 3,916,893,759 | -3.04% |

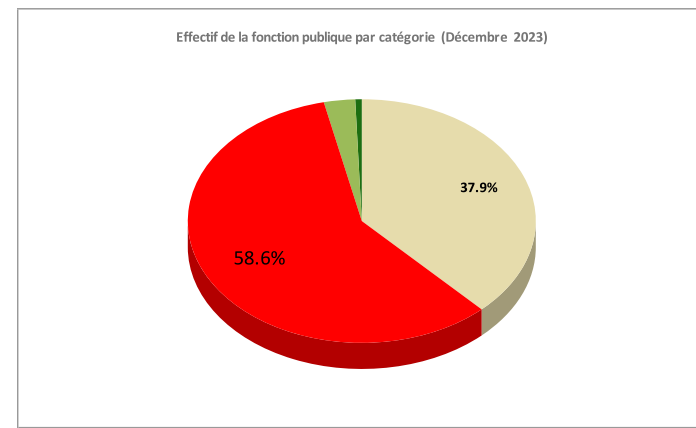
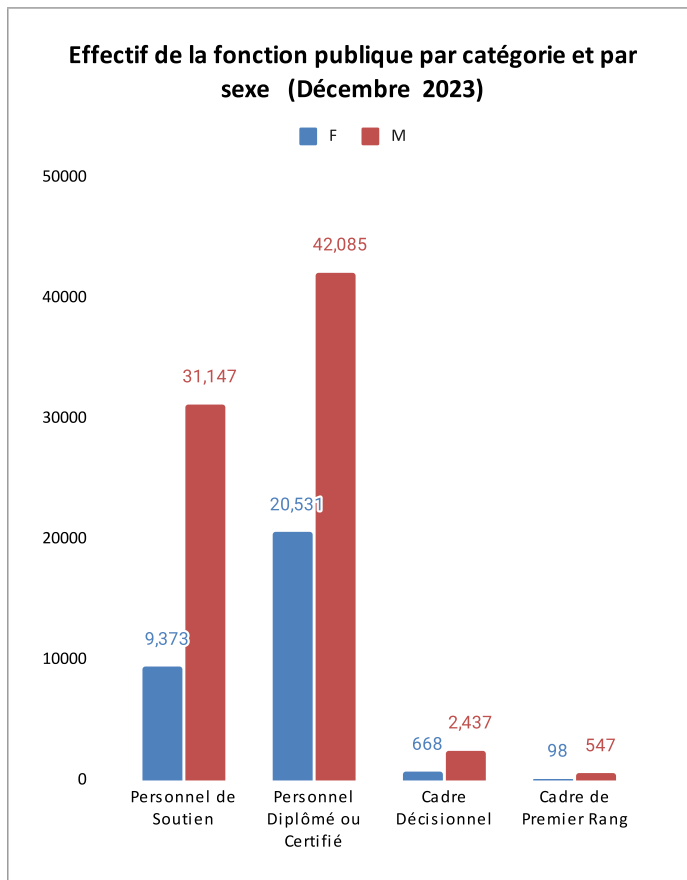
DIRECTION GENERALE DU BUDGET PAYROLL DU MOIS DE DECEMBRE 2023 CHIFFRES CLÉS

| | | Effectif par catégorie de fonctionnaires (Décembre 2023) | | | | |
|-----------------------|-------------|--|-------------------|-------------------------------|----------------------|----------------|
| Entité Administrative | | Cadre de Premier Rang | Cadre Décisionnel | Personnel Diplômé ou Certifié | Personnel de Soutien | Grand Total |
| 1111 | MPCE | 11 | 77 | 521 | 257 | 866 |
| 1112 | MEF | 14 | 335 | 3658 | 720 | 4,727 |
| 1113 | MARNDR | 4 | 110 | 714 | 448 | 1,276 |
| 1114 | MTPTC | 8 | 67 | 488 | 706 | 1,269 |
| 1115 | MCI | 3 | 60 | 399 | 120 | 582 |
| 1116 | MDE | 5 | 58 | 570 | 407 | 1,040 |
| 1117 | M. TOUR. | 1 | 19 | 81 | 45 | 146 |
| 1211 | MJSP | 64 | 511 | 15805 | 3399 | 19,779 |
| 1212 | MHAVE | 2 | 7 | 43 | 26 | 78 |
| 1213 | MAE | 19 | 82 | 362 | 95 | 558 |
| 1214 | PRESIDENCE | 6 | 9 | 35 | 101 | 151 |
| 1215 | PRIMATURE | 46 | 63 | 404 | 285 | 798 |
| 1216 | MICT | 11 | 411 | 1415 | 525 | 2,362 |
| 1217 | DEFENSE | 4 | 44 | 999 | 80 | 1,127 |
| 1311 | MENFP | 13 | 224 | 23192 | 23916 | 47,345 |
| 1312 | MAST | 6 | 142 | 947 | 866 | 1,961 |
| 1313 | MSPP | 4 | 130 | 6150 | 6096 | 12,380 |
| 1314 | MCFDF | 1 | 20 | 135 | 80 | 236 |
| 1315 | MJSAC | 5 | 72 | 341 | 273 | 691 |
| 1411 | M. CULTES | 1 | 17 | 60 | 59 | 137 |
| 1412 | M. CULTURE | 8 | 67 | 634 | 343 | 1,052 |
| 1413 | M. COMM. | 3 | 36 | 251 | 142 | 432 |
| 2211 | SENAT | 5 | 80 | 1489 | 45 | 1,619 |
| 2212 | CH. DEPUTES | 2 | 21 | 2150 | 246 | 2,419 |
| 3211 | CSPJ | 98 | 311 | 548 | 75 | 1,032 |
| 4111 | CSCCA | 9 | 50 | 536 | 45 | 640 |
| 4211 | CEP | | | 3 | 2 | 5 |
| 4212 | OPC | 3 | 15 | 77 | 34 | 129 |
| 4311 | UEH | 288 | 66 | 598 | 1075 | 2,027 |
| 4411 | AKA | 1 | 1 | 11 | 9 | 22 |
| Total général | | 645 | 3,105 | 62,616 | 40,520 | 106,886 |

#REF!

DIRECTION GENERALE DU BUDGET PAYROLL DU MOIS DE DECEMBRE 2023 CHIFFRES CLÉS

| Effectif de la fonction publique par catégorie et par sexe (Décembre 2023) | | | | | | |
|--|---------------|---------------|----------------|--------------|--------------|---------------|
| CATEGORISATION | Sexe | | Total général | % F | % M | % Total |
| | F | M | | | | |
| Personnel de Soutien | 9,373 | 31,147 | 40,520 | 23.1% | 76.9% | 37.9% |
| Personnel Diplômé ou Certifié | 20,531 | 42,085 | 62,616 | 32.8% | 67.2% | 58.6% |
| Cadre Décisionnel | 668 | 2,437 | 3,105 | 21.5% | 78.5% | 2.9% |
| Cadre de Premier Rang | 98 | 547 | 645 | 15.2% | 84.8% | 0.6% |
| Total général | 30,670 | 76,216 | 106,886 | 28.7% | 71.3% | 100.0% |



DIRECTION GENERALE DU BUDGET PAYROLL DU MOIS DE DECEMBRE 2023 CHIFFRES CLÉS

| Masse salariale par catégorie de fonctionnaires (Décembre 2023) | | | | | | | |
|---|-----------------------|--------------------|-------------------------------|----------------------|----------------------|---------------|---|
| Entité Administrative | Cadre de Premier Rang | Cadre Décisionnel | Personnel Diplômé ou Certifié | Personnel de Soutien | Grand Total | | |
| 1111 | MPCE | 1,475,150 | 6,219,600 | 25,441,950 | 6,881,883 | 40,018,583 | 6219600 25441950 6881883.34 78,562,017 |
| 1112 | MEF | 1,415,900 | 26,792,600 | 165,253,517 | 19,790,850 | 213,252,867 | 26792600 165253516.7 19790850 425,089,833 |
| 1113 | MARNDR | 452,050 | 9,171,200 | 34,598,300 | 12,043,350 | 56,264,900 | 9171200 34598300 12043350 112,077,750 |
| 1114 | MTPTC | 859,650 | 5,401,200 | 21,638,050 | 18,910,100 | 46,809,000 | 5401200 21638050 18910100 92,758,350 |
| 1115 | MCI | 350,150 | 4,830,600 | 19,451,100 | 3,304,450 | 27,936,300 | 4830600 19451100 3304450 55,522,450 |
| 1116 | MDE | 543,350 | 4,897,200 | 24,893,800 | 11,194,700 | 41,529,050 | 4897200 24893800 11194700 82,514,750 |
| 1117 | M. TOUR. | 146,350 | 1,607,400 | 3,966,000 | 1,200,050 | 6,919,800 | 1607400 3966000 1200050 13,693,250 |
| 1211 | MJSP | 6,394,800 | 40,875,150 | 670,768,300 | 90,605,400 | 808,643,650 | 40875150 670768300 90605400 1,610,892,50 |
| 1212 | MHAVE | 248,250 | 593,400 | 2,212,317 | 706,150 | 3,760,117 | 593400 2212316.67 706150 7,271,983 |
| 1213 | MAE | 1,948,300 | 6,799,800 | 19,108,400 | 2,622,900 | 30,479,400 | 6799800 19108400 2622900 59,010,500 |
| 1214 | PRESIDENCE | 700,300 | 754,800 | 1,619,200 | 2,727,550 | 5,801,850 | 754800 1619200 2727550 10,903,400 |
| 1215 | PRIMATURE | 6,669,249 | 5,089,800 | 19,445,350 | 7,727,800 | 38,932,199 | 5089800 19445350 7727800 |
| 1216 | MICT | 1,025,500 | 32,466,600 | 79,328,750 | 13,933,700 | 126,754,550 | 32466600 79328750 13933700 |
| 1217 | DEFENSE | 490,850 | 3,451,200 | 38,249,800 | 2,516,250 | 44,708,100 | 3451200 38249800 2516250 |
| 1311 | MENFP | 1,336,900 | 18,125,400 | 847,289,700 | 568,369,250 | 1,435,121,250 | 18125400 847289700 568369250 |
| 1312 | MAST | 660,700 | 11,653,200 | 44,385,550 | 22,978,100 | 79,677,550 | 11653200 44385550 22978100 |
| 1313 | MSPP | 467,500 | 10,798,800 | 250,994,703 | 159,372,803 | 421,633,806 | 10798800 250994703 159372803 |
| 1314 | MCFDF | 146,350 | 1,636,800 | 6,341,500 | 2,183,550 | 10,308,200 | 1636800 6341500 2183550 |
| 1315 | MJSAC | 553,950 | 5,935,800 | 15,067,300 | 7,538,150 | 29,095,200 | 5935800 15067300 7538150 |
| 1411 | M. CULTES | 101,900 | 1,389,000 | 2,764,000 | 1,593,900 | 5,848,800 | 1389000 2764000 1593900 |
| 1412 | M. CULTURE | 859,650 | 5,538,000 | 28,116,000 | 9,177,100 | 43,690,750 | 5538000 28116000 9177100 |
| 1413 | M. COMM. | 305,700 | 2,962,200 | 10,615,700 | 3,882,450 | 17,766,050 | 2962200 10615700 3882450 |
| 2211 | SENAT | 456,500 | 6,578,400 | 73,779,600 | 1,256,200 | 82,070,700 | 6578400 73779600 1256200 |
| 2212 | CH. DEPUTES | 208,650 | 1,711,800 | 92,705,250 | 7,027,700 | 101,653,400 | 1711800 92705250 7027700 |
| 3211 | CSPJ | 10,478,900 | 24,311,500 | 33,459,100 | 2,095,250 | 70,344,750 | 24311500 33459100 2095250 |
| 4111 | CSCCA | 1,317,150 | 4,069,200 | 27,111,750 | 1,282,400 | 33,780,500 | 4069200 27111750 1282400 |
| 4211 | CEP | | | 132,100 | 57,400 | 189,500 | 132100 57400 |
| 4212 | OPC | 365,600 | 1,284,600 | 3,723,850 | 932,250 | 6,306,300 | 1284600 3723850 932250 |
| 4311 | UEH | 32,009,568 | 5,250,500 | 27,006,575 | 22,333,096 | 86,599,738 | 5250500 27006574.75 22333096 |
| 4411 | AKA | 101,900 | 86,400 | 561,250 | 247,350 | 996,900 | 86400 561250 247350 1,891,900 |
| Total général | 72,090,766 | 250,282,150 | 2,590,028,761 | 1,004,492,082 | 3,916,893,759 | | |

| Répartition d | | Sexe | |
|----------------------|---------------|---------------|--|
| Tranche d'ag | F | M | |
| moins de 20 | - | - | |
| entre 20 et 3 | 1,134 | 2,166 | |
| entre 30 et 4 | 7,615 | 18,498 | |
| entre 40 et 5 | 10,053 | 26,243 | |
| entre 50 et 5 | 6,515 | 17,026 | |
| plus de 58 an | 5,353 | 12,283 | |
| Total général | 30,670 | 76,216 | |

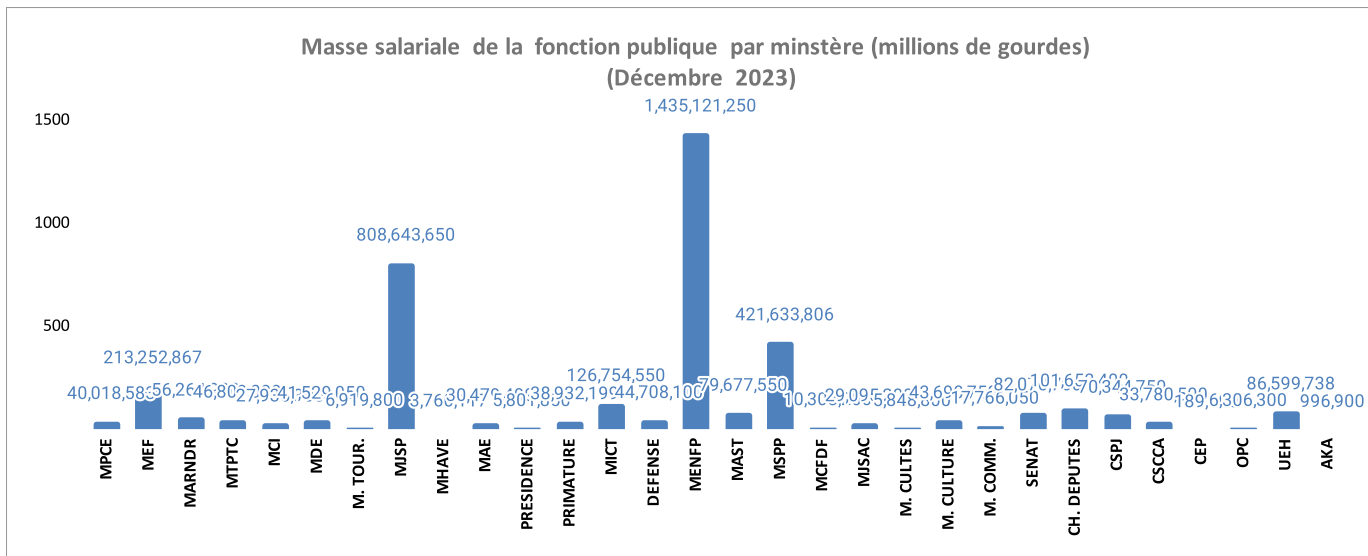
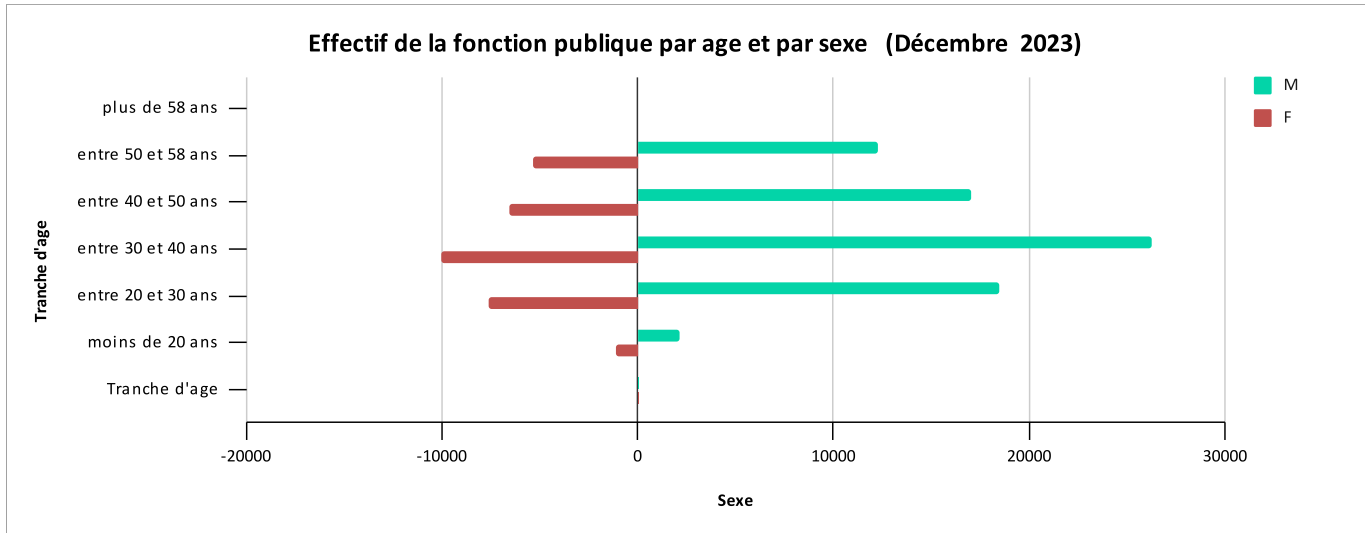
| CATEGORIS | Sexe | |
|----------------------|---------------|---------------|
| | F | M |
| Personnel d | 9,373 | 31,147 |
| Personnel D | 20,531 | 42,085 |
| Cadre Décis | 668 | 2,437 |
| Cadre de Pr | 98 | 547 |
| Total général | 30,670 | 76,216 |

DIRECTION GENERALE DU BUDGET PAYROLL DU MOIS DE DECEMBRE 2023 CHIFFRES CLÉS

| | |
|-----------------|----------------------|
| | |
| F | Total général |
| - | - |
| (1,134) | 3,300 |
| (7,615) | 26,113 |
| (10,053) | 36,296 |
| (6,515) | 23,541 |
| (5,353) | 17,636 |
| (30,670) | 106,886 |

| |
|----------------------|
| |
| Total général |
| 40,520 |
| 62,616 |
| 3,105 |
| 645 |
| 106,886 |

DIRECTION GENERALE DU BUDGET PAYROLL DU MOIS DE DECEMBRE 2023 CHIFFRES CLÉS



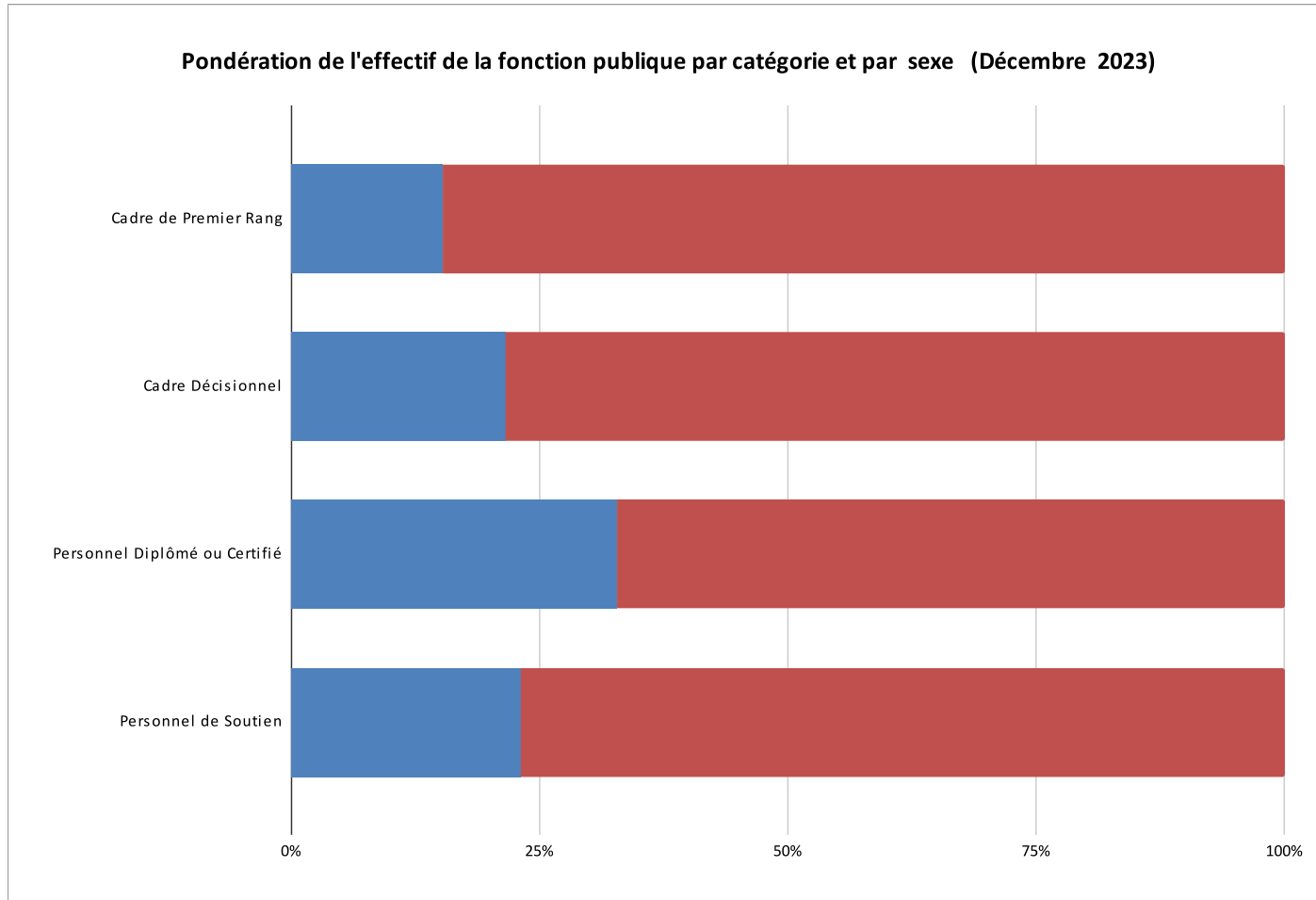
DIRECTION GENERALE DU BUDGET PAYROLL DU MOIS DE DECEMBRE 2023 CHIFFRES CLÉS

| Age moyen par catégorie de fonctionnaires (Décembre 2023) | | | | | | |
|---|-----------------------|-------------------|-------------------------------|----------------------|-----------|----|
| Entité Administrative | Cadre de Premier Rang | Cadre Décisionnel | Personnel Diplômé ou Certifié | Personnel de Soutien | Moyenne | |
| 1111 | MPCE | 57 | 52 | 44 | 50 | 51 |
| 1112 | MEF | 57 | 52 | 45 | 45 | 50 |
| 1113 | MARNDR | 61 | 53 | 47 | 49 | 52 |
| 1114 | MTPTC | 63 | 58 | 47 | 50 | 55 |
| 1115 | MCI | 53 | 49 | 43 | 48 | 48 |
| 1116 | MDE | 54 | 51 | 44 | 46 | 49 |
| 1117 | M. TOUR. | 42 | 57 | 45 | 54 | 50 |
| 1211 | MJSP | 58 | 54 | 42 | 51 | 51 |
| 1212 | MHAVE | 51 | 65 | 49 | 51 | 54 |
| 1213 | MAE | 65 | 60 | 44 | 56 | 56 |
| 1214 | PRESIDENCE | 54 | 50 | 52 | 61 | 54 |
| 1215 | PRIMATURE | 54 | 44 | 43 | 50 | 48 |
| 1216 | MICT | 53 | 45 | 40 | 52 | 48 |
| 1217 | DEFENSE | 70 | 48 | 34 | 49 | 50 |
| 1311 | MENFP | 59 | 57 | 49 | 47 | 53 |
| 1312 | MAST | 53 | 54 | 47 | 52 | 51 |
| 1313 | MSPP | 49 | 61 | 47 | 50 | 52 |
| 1314 | MCFDF | 39 | 53 | 47 | 49 | 47 |
| 1315 | MJSAC | 59 | 53 | 47 | 46 | 51 |
| 1411 | M. CULTES | 61 | 52 | 50 | 56 | 55 |
| 1412 | M. CULTURE | 59 | 54 | 45 | 51 | 52 |
| 1413 | M. COMM. | 49 | 54 | 44 | 48 | 49 |
| 2211 | SENAT | 58 | 48 | 42 | 48 | 49 |
| 2212 | CH. DEPUTES | 59 | 51 | 42 | 44 | 49 |
| 3211 | CSPJ | 61 | 55 | 48 | 47 | 53 |
| 4111 | CSCCA | 61 | 49 | 46 | 45 | 50 |
| 4211 | CEP | | | 57 | 60 | 58 |
| 4212 | OPC | 51 | 43 | 40 | 39 | 44 |
| 4311 | UEH | 53 | 47 | 48 | 51 | 50 |
| 4411 | AKA | 67 | 54 | 40 | 48 | 52 |
| Total général | 56 | 53 | 45 | 50 | 51 | |

| | |
|--|--|
| | |
| | |

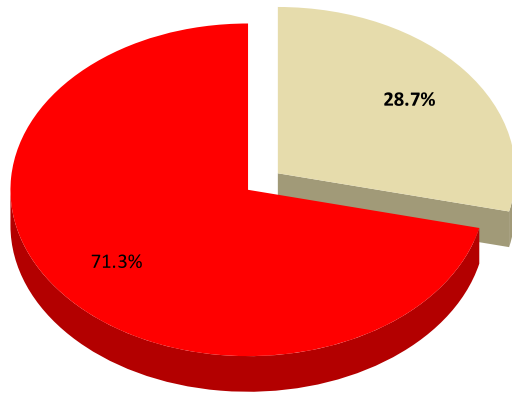
DIRECTION GENERALE DU BUDGET PAYROLL DU MOIS DE DECEMBRE 2023 CHIFFRES CLÉS

| |
|--|
| |
| |

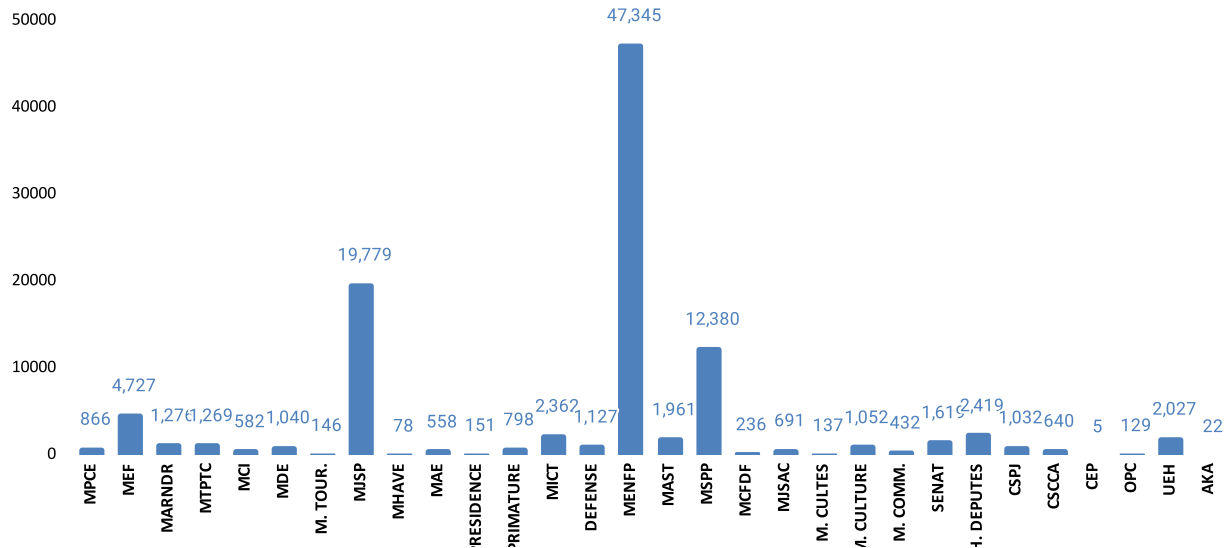


DIRECTION GENERALE DU BUDGET PAYROLL DU MOIS DE DECEMBRE 2023 CHIFFRES CLÉS

Répartition du personnel de la fonction publique par par sexe
(Décembre 2023)



Effectif de la fonction publique par ministère (Décembre 2023)



DIRECTION GENERALE DU BUDGET PAYROLL DU MOIS DE DECEMBRE 2023 CHIFFRES CLÉS

Evolution de l'effectif des fonctionnaires (Décembre 2023 vs. Décembre 2022)

| Entité Administrative | effectif Décembre 2022 | effectif Décembre 2023 | Variation | % |
|-----------------------|------------------------------|------------------------------|----------------|---------------|
| 2211-SENAT | 1,683 | 1,619 | (64) | -3.8% |
| 2212-CH. DEPUTES | 2,441 | 2,419 | (22) | -0.9% |
| 3211-CSPJ | 1,087 | 1,032 | (55) | -5.1% |
| 4111-CSCCA | 643 | 640 | (3) | -0.5% |
| 4211-CEP | 5 | 5 | - | 0.0% |
| 4212-OPC | 116 | 129 | 13 | 11.2% |
| 4311-UEH | 1,984 | 2,027 | 43 | 2.2% |
| 4411-AKA | 27 | 22 | (5) | -18.5% |
| Grand Total | 109,255 | 106,886 | (2,369) | -2.17% |

| Répartition des SEXE par tranche d'age | Sexe | | Total général |
|--|---------------|---------------|----------------|
| | F | M | |
| moins de 20 ans | - | - | - |
| entre 20 et 30 ans | 1,155 | 2,236 | 3,391 |
| entre 30 et 40 ans | 7,713 | 18,680 | 26,393 |
| entre 40 et 50 ans | 10,023 | 26,260 | 36,283 |
| entre 50 et 58 ans | 6,483 | 16,965 | 23,448 |
| plus de 58 ans | 5,292 | 12,090 | 17,382 |
| Total général | 30,666 | 76,231 | 106,897 |

DIRECTION GENERALE DU BUDGET PAYROLL DU MOIS DE DECEMBRE 2023 CHIFFRES CLÉS

₺ ₺ ₺ ₺

Evolution de la Masse salariale des fonctionnaires Décembre 2023 vs. Décembre 2022)

| Entité Administrative | Masse salariale Décembre 2022 | Masse salariale Décembre 2023 | Variation | % | Masse salariale juil. 23 | Masse salariale aout 23 | Variation | % |
|-----------------------|-------------------------------|-------------------------------|----------------------|---------------|--------------------------|-------------------------|---------------------|------------|
| 2211-SENAT | 86,047,500 | 82,070,700 | (3,976,800) | -4.6% | | | | |
| 2212-CH. DEPUTES | 102,510,100 | 101,653,400 | (856,700) | -0.8% | | | | |
| 3211-CSPJ | 73,830,050 | 70,344,750 | (3,485,300) | -4.7% | | | | |
| 4111-CSCCA | 33,050,000 | 33,780,500 | 730,500 | 2.2% | | | | |
| 4211-CEP | 189,500 | 189,500 | - | 0.0% | | | | |
| 4212-OPC | 5,906,150 | 6,306,300 | 400,150 | 6.8% | | | | |
| 4311-UEH | 87,588,413 | 86,599,738 | (988,674) | -1.1% | | | | |
| 4411-AKA | 1,239,800 | 996,900 | (242,900) | -19.6% | | | | |
| Grand Total | 4,039,530,721 | 3,916,893,759 | (122,636,962) | -3.04% | 4,039,530,721 | 3,916,893,7 | -122,636,962 | -3% |

DIRECTION GENERALE DU BUDGET PAYROLL DU MOIS DE DECEMBRE 2023 CHIFFRES CLÉS

#REF!

0.29

0.71







—

