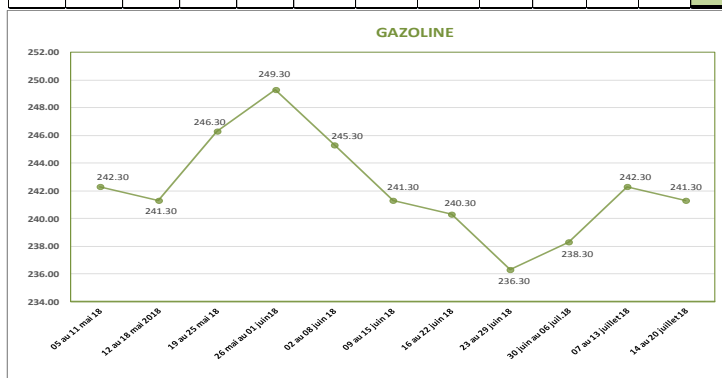


DIF/DIR : 0314

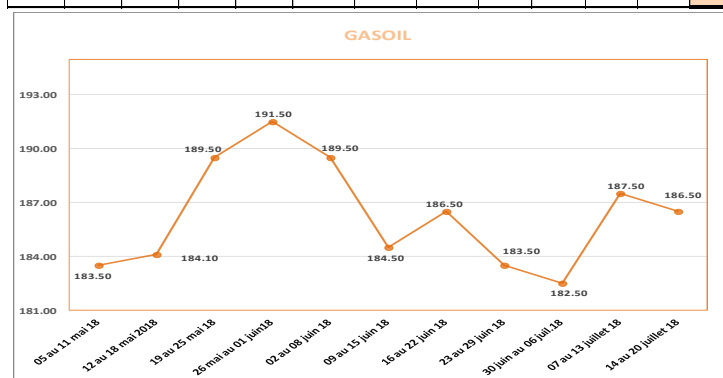
## PRODUITS PETROLIERS COMPARAISON DES PRIX A LA POMPE HAITI — REP. DOMINICAINE (Période du 14 au 20 juillet 2018)

En comparaison à la période précédente (07 au 13 juillet 2018), sur le marché dominicain, les prix à la pompe ont chuté de **0.41%**, **0.53%** et de **0.56%** respectivement pour la gazoline, le gasoil et le kérosène. (Voir tableaux et graphes ci-après).

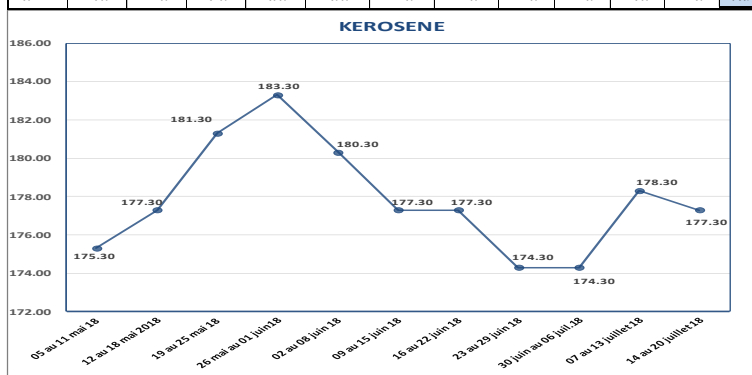
EVOLUTION DU PRIX DE LA GAZOLINE SUR LE MARCHE DOMINICAIN (en peso)												
PRODUIT	05 au 11 mai 18	12 au 18 mai 2018	19 au 25 mai 18	26 mai au 01 juin 18	02 au 08 juin 18	09 au 15 juin 18	16 au 22 juin 18	23 au 29 juin 18	30 juin au 06 juil. 18	07 au 13 juillet 18	14 au 20 juillet 18	Variation
GAZOLINE	242.30	241.30	246.30	249.30	245.30	241.30	240.30	236.30	238.30	242.30	241.30	-0.41%



EVOLUTION DU PRIX DU GASOIL SUR LE MARCHE DOMINICAIN (en peso)												
PRODUIT	05 au 11 mai 18	12 au 18 mai 2018	19 au 25 mai 18	26 mai au 01 juin 18	02 au 08 juin 18	09 au 15 juin 18	16 au 22 juin 18	23 au 29 juin 18	30 juin au 06 juil. 18	07 au 13 juillet 18	14 au 20 juillet 18	Variation
GASOIL	183.50	184.10	189.50	191.50	189.50	184.50	186.50	183.50	182.50	187.50	186.50	-0.53%



EVOLUTION DU PRIX DU KEROSENE SUR LE MARCHE DOMINICAIN (en peso)												
PRODUIT	05 au 11 mai 18	12 au 18 mai 2018	19 au 25 mai 18	26 mai au 01 juin 18	02 au 08 juin 18	09 au 15 juin 18	16 au 22 juin 18	23 au 29 juin 18	30 juin au 06 juil. 18	07 au 13 juillet 18	14 au 20 juillet 18	Variation
KEROSENE	175.30	177.30	181.30	183.30	180.30	177.30	177.30	174.30	174.30	178.30	177.30	-0.56%



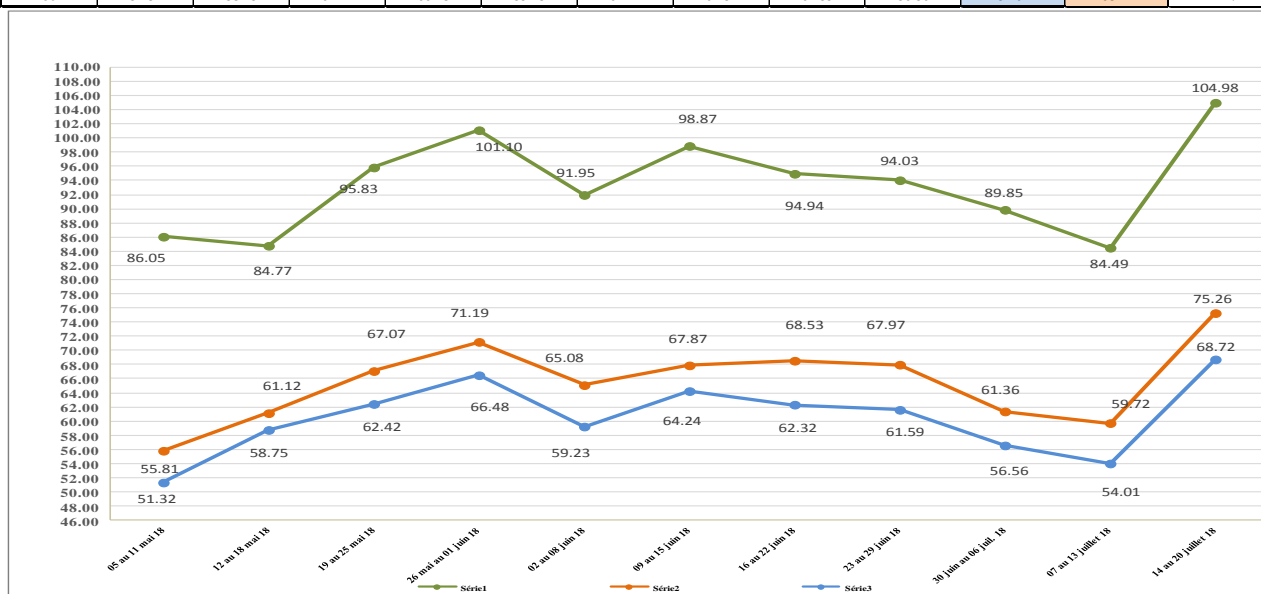
En dépit de la baisse des prix à la pompe sur le marché dominicain, le différentiel de prix des produits pétroliers entre Haïti et la République Dominicaine a augmenté pour la période sous-étude. En effet, de **84.49 gdes, 59.72 gdes et 54.01 gdes** (période du 07 au 13 juil.18) il est passé à **104.98 gdes, 75.26 gdes et 68.72 gdes** (période du 14 au 20 juil.18) pour la gazoline, le gasoil et le kérosène respectivement.

Cet écart est imputable à la dépréciation de la gourde par rapport au peso (**1 Peso = 1.3633 gde**, période du 14 au 20 juillet 2018 contre **1 Peso = 1.2732 gde**, période du 07 au 13 juillet 2018) (Voir tableaux et graphes ci-après).

HAITI - REP. DOMINICAINE			
Période: 14 au 20 juillet 2018 (en Gdes)			
PRODUITS	PRIX HAITI	PRIX REP. DOM	DIFFERENTIEL DE PRIX
GAZOLINE	224.00	328.98	104.98
GASOIL	179.00	254.26	75.26
KEROSENE	173.00	241.72	68.72

Taux de Change: 1 peso dom =1.3633... gourde

HAITI - REP. DOMINICAINE												
EVOLUTION DU DIFFERENTIEL DE PRIX												
Produit	05 au 11 mai 18	12 au 18 mai 18	19 au 25 mai 18	26 mai au 01 juin 18	02 au 08 juin 18	09 au 15 juin 18	16 au 22 juin 18	23 au 29 juin 18	30 juin au 06 juil. 18	07 au 13 juillet 18	14 au 20 juillet 18	variation
GAZOLINE	86.05	84.77	95.83	101.10	91.95	98.87	94.94	94.03	89.85	84.49	104.98	24.25%
GASOIL	55.81	61.12	67.07	71.19	65.08	67.87	68.53	67.97	61.36	59.72	75.26	26.02%
KEROSENE	51.32	58.75	62.42	66.48	59.23	64.24	62.32	61.59	56.56	54.01	68.72	27.24%



EVOLUTION DU TAUX DE CHANGE (peso / gourde)											
	05 au 11 mai 18	12 au 18 mai 18	19 au 25 mai 18	26 mai au 01 juin 18	02 au 08 juin 18	09 au 15 juin 18	16 au 22 juin 18	23 au 29 juin 18	30 juin au 06 juil.18	07 au 13 juillet.18	14 au 20 juil.18
Gourde	1.2796	1.3043	1.2985	1.3065	1.2880	1.3381	1.3272	1.3459	1.3171	1.2732	1.3633

