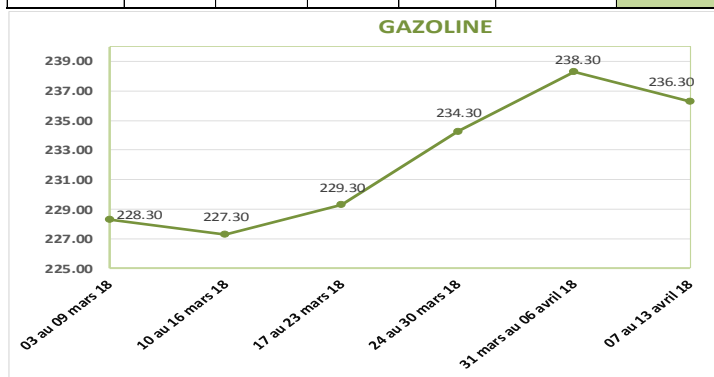


**PRODUITS PETROLIERS
COMPARAISON DES PRIX A LA POMPE
HAITI — REP. DOMINICAINE
(Période du 07 au 13 avril 2018)**

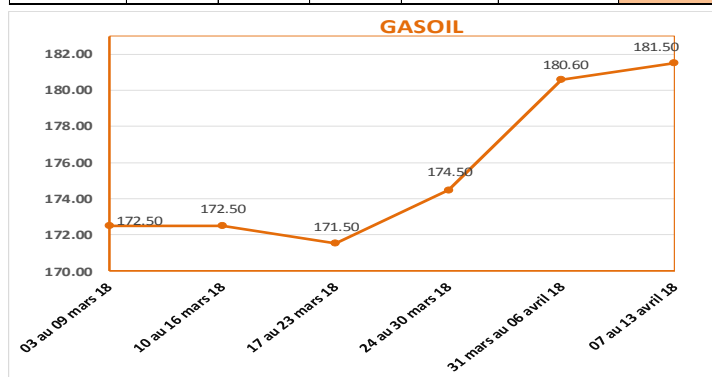
En comparaison à la période précédente (31 mars au 06 avril 2018), une légère augmentation des prix à la pompe du gasoil et du kérosène est constatée sur le marché dominicain pour la période en cours (07 au 13 avril 2018). Toutefois, le prix à la pompe de la gazoline est révisé à la baisse.

Les tableaux et graphes ci-après illustrent ces changements.

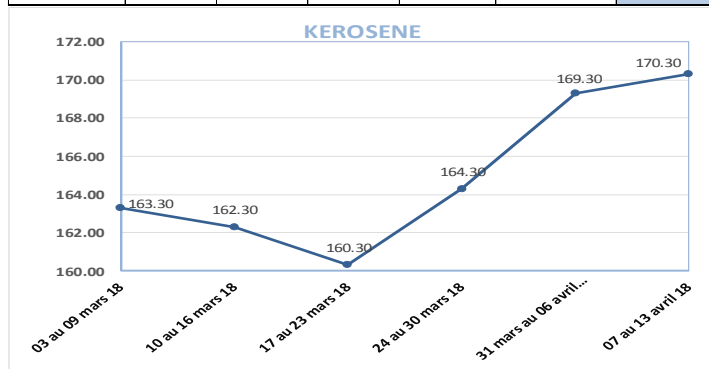
EVOLUTION DU PRIX DU GAZOLINE SUR LE MARCHE DOMINICAIN						
03 au 09 mars 18	10 au 16 mars 18	17 au 23 mars 18	24 au 30 mars 18	31 mars au 06 avril 18	07 au 13 avril 18	Variation
228.30	227.30	229.30	234.30	238.30	236.30	-0.84%



EVOLUTION DU PRIX DU GASOIL SUR LE MARCHE DOMINICAIN						
03 au 09 mars 18	10 au 16 mars 18	17 au 23 mars 18	24 au 30 mars 18	31 mars au 06 avril 18	07 au 13 avril 18	Variation
172.50	172.50	171.50	174.50	180.60	181.50	0.50%



EVOLUTION DU PRIX DU KEROSENE SUR LE MARCHE DOMINICAIN						
03 au 09 mars 18	10 au 16 mars 18	17 au 23 mars 18	24 au 30 mars 18	31 mars au 06 avril 18	07 au 13 avril 18	Variation
163.30	162.30	160.30	164.30	169.30	170.30	0.59%

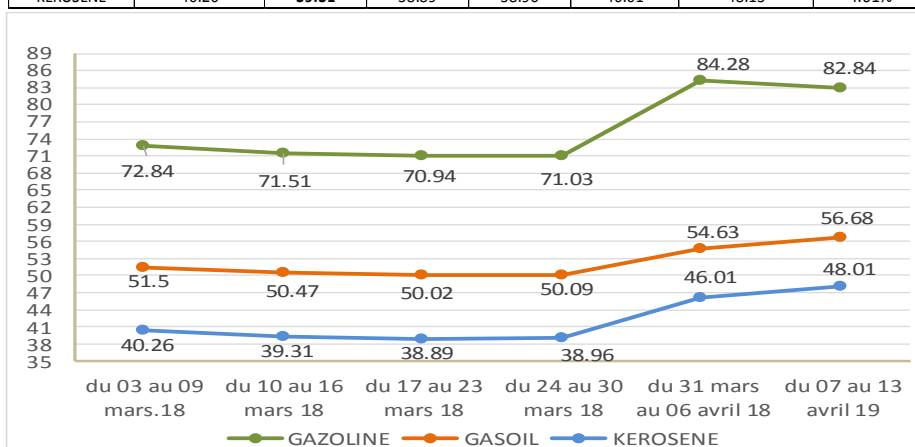


Les variations observées au niveau des prix à la pompe des produits pétroliers sur le marché dominicain influencent le différentiel de prix entre Haïti et la République Dominicaine. En effet, pour le gasoil et le kérosène, ce différentiel est passé de **54.63 gdes** et **46.01 gdes** (31 mars au 06 avril 2018) à **56.68 gdes** et **48.13 gdes** (07 au 13 avril 2018). Cependant pour la gazoline, il est passé de **84.28 gdes** (31 mars au 06 avril 2018) à **82.84 gdes** (07 au 13 avril 2018). Voir tableaux et graphes ci-dessous.

HAITI - REP. DOMINICAINE			
Période: 07 au 13 avril 2018 (en Gdes)			
PRODUITS	PRIX HAITI	PRIX REP. DOM	DIFFERENTIEL DE PRIX
GAZOLINE	224.00	306.84	82.84
GASOIL	179.00	235.68	56.68
KEROSENE	173.00	221.13	48.13

Taux de Change: 1 peso dom =1.2985 gourde

HAITI - REP. DOMINICAINE							
EVOLUTION DU DIFFERENTIEL DE PRIX							
Produit	du 03 au 09 mars.18	du 10 au 16 mars 18	du 17 au 23 mars 18	du 24 au 30 mars 18	du 31 mars au 06 avril 18	du 07 au 13 avril 19	variation
GAZOLINE	72.84	71.51	70.94	71.03	84.28	82.84	-1.71%
GASOIL	51.5	50.47	50.02	50.09	54.63	56.68	3.75%
KEROSENE	40.26	39.31	38.89	38.96	46.01	48.13	4.61%



Par rapport à la période précédente (31mars au 07 avril 2018), une très faible dépréciation est enregistrée au niveau de la monnaie nationale par rapport au peso dominicain pour la période en cours. Voir le tableau et graphe ci-après.

EVOLUTION DU TAUX DE CHANGE (peso / gourde)						
	du 03 au 09 mars 18	du 10 au 16 mars 18	du 17 au 23 mars 18	du 24 au 30 mars 18	31 mars au 06 avril 18	07 au 13 avril 18
Gourde	1.3060	1.3001	1.2976	1.2980	1.2936	1.2985

