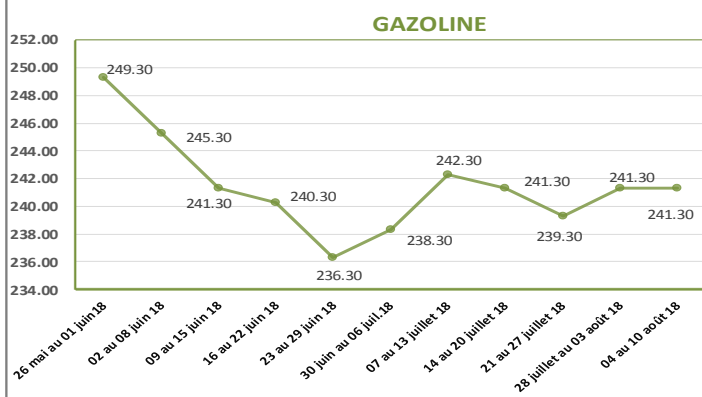


DIF/DIR : 0351

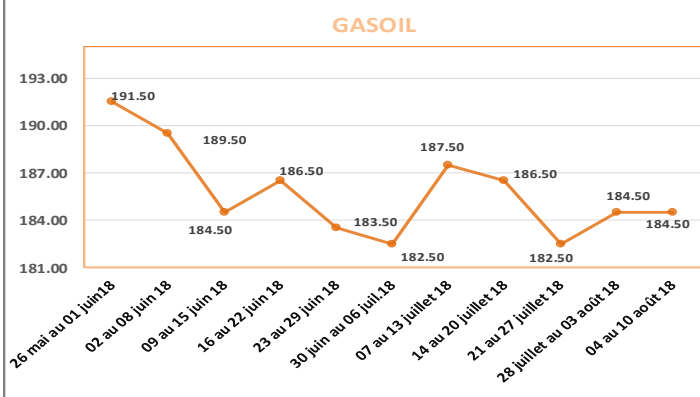
## PRODUITS PETROLIERS COMPARAISON DES PRIX A LA POMPE HAITI — REP. DOMINICAINE (Période du 04 au 10 août 2018)

Par rapport à la période précédente (28 juillet au 03 août 2018), les prix à la pompe des produits pétroliers sont demeurés stables sur le marché dominicain à l'exception du prix du kérosène qui a connu une hausse de **1.13%** (Voir tableaux et graphes ci-après).

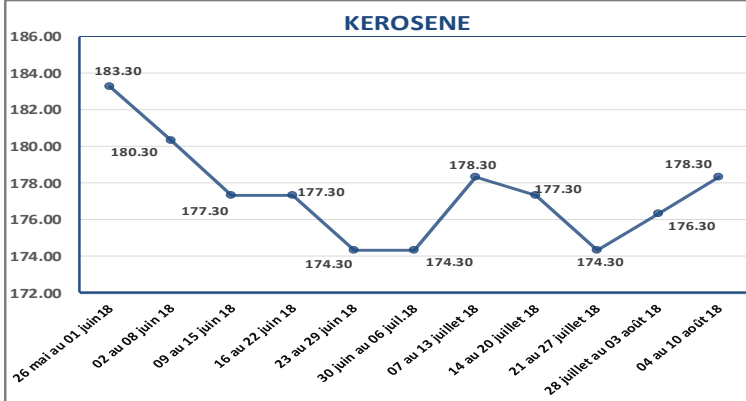
EVOLUTION DU PRIX DE LA GAZOLINE SUR LE MARCHE DOMINICAIN (en peso)												
PRODUIT	26 mai au 01 juin 18	02 au 08 juin 18	09 au 15 juin 18	16 au 22 juin 18	23 au 29 juin 18	30 juin au 06 juil. 18	07 au 13 juillet 18	14 au 20 juillet 18	21 au 27 juillet 18	28 juillet au 03 août 18	04 au 10 août 18	Variation
GAZOLINE	249.30	245.30	241.30	240.30	236.30	238.30	242.30	241.30	239.30	241.30	241.30	0.00%



EVOLUTION DU PRIX DU GASOIL SUR LE MARCHE DOMINICAIN (en peso)												
PRODUIT	26 mai au 01 juin 18	02 au 08 juin 18	09 au 15 juin 18	16 au 22 juin 18	23 au 29 juin 18	30 juin au 06 juil. 18	07 au 13 juillet 18	14 au 20 juillet 18	21 au 27 juillet 18	28 juillet au 03 août 18	04 au 10 août 18	Variation
GASOIL	191.50	189.50	184.50	186.50	183.50	182.50	187.50	186.50	182.50	184.50	184.50	0.00%



EVOLUTION DU PRIX DU KEROSENE SUR LE MARCHE DOMINICAIN (en peso)												
PRODUIT	26 mai au 01 juin 18	02 au 08 juin 18	09 au 15 juin 18	16 au 22 juin 18	23 au 29 juin 18	30 juin au 06 juil. 18	07 au 13 juillet 18	14 au 20 juillet 18	21 au 27 juillet 18	28 juillet au 03 août 18	04 au 10 août 18	Variation
KEROSENE	183.30	180.30	177.30	177.30	174.30	174.30	178.30	177.30	174.30	176.30	178.30	1.13%



Le différentiel de prix des produits pétroliers entre Haïti et la République Dominicaine pour la période allant du 04 au 10 août 2018 s'est amoindri en raison de l'appréciation de la gourde par rapport au peso dominicain : *1 Peso = 1.3072 gde*, contre *1 Peso = 1.3365 gde* (période du 28 juillet au 03 août 2018).

En effet, ce différentiel est passé de **98.49 gdes**, **67.58 gdes** et **62.62 gdes** (28 juillet au 03 août 18), à **91.42 gdes**, **62.17 gdes**, **60.07 gdes** (04 au 10 août 18) respectivement pour la gazoline, le gasoil et le kérosène. (Voir tableaux et graphes ci-après).

HAITI - REP. DOMINICAINE			
Période: 04 au 10 août 2018 (en Gdes)			
PRODUITS	PRIX HAITI	PRIX REP. DOM	DIFFERENTIEL DE PRIX
GAZOLINE	224.00	315.42	91.42
GASOIL	179.00	241.17	62.17
KEROSENE	173.00	233.07	60.07

Taux de Change: 1 peso dom = 1.3072 gourde

HAITI - REP. DOMINICAINE												
EVOLUTION DU DIFFERENTIEL DE PRIX												
Produit	26 mai au 01 juin 18	02 au 08 juin 18	09 au 15 juin 18	16 au 22 juin 18	23 au 29 juin 18	30 juin au 06 juil. 18	07 au 13 juillet 18	14 au 20 juillet 18	21 au 27 juil. 18	28 juil. au 03 août 18	04 au 10 août 18	variation
GAZOLINE	101.10	91.95	98.87	94.94	94.03	89.85	84.49	104.98	101.53	98.49	91.42	-7.18%
GASOIL	71.19	65.08	67.87	68.53	67.97	61.36	59.72	75.26	69.26	67.58	62.17	-8.01%
KEROSENE	66.48	59.23	64.24	62.32	61.59	56.56	54.01	68.72	64.10	62.62	60.07	-4.07%

