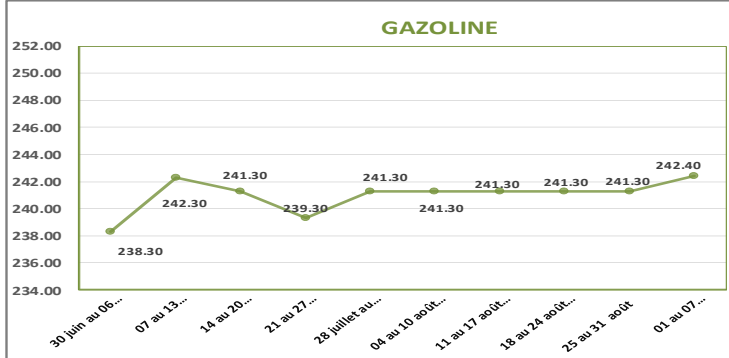


DIF/DIR : 0381

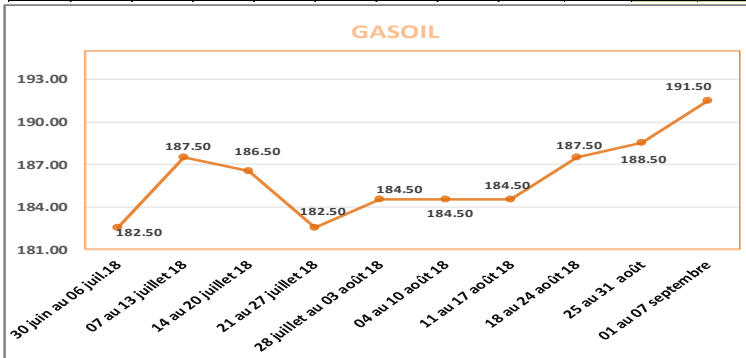
## PRODUITS PETROLIERS COMPARAISON DES PRIX A LA POMPE HAITI — REP. DOMINICAINE (Période du 01 au 07 septembre 2018)

Comparés à la période précédente (25 au 31 août 2018), les prix à la pompe des produits pétroliers affichés sur le marché dominicain ont accru de 0.46%, 1.59% et 1.71% respectivement pour la gazoline, le gasoil et le kérosène. (Voir tableaux et graphes ci-après)

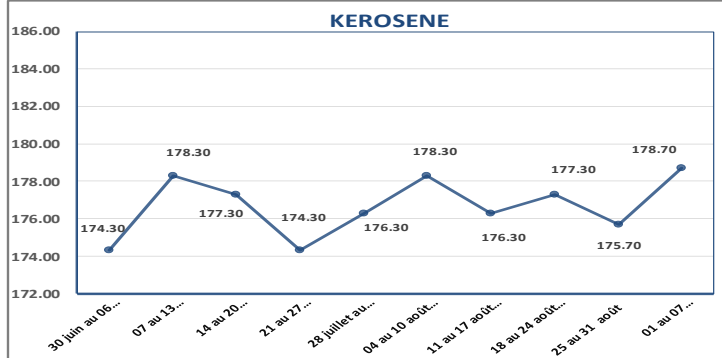
EVOLUTION DU PRIX DE LA GAZOLINE SUR LE MARCHE DOMINICAIN (en peso)											
PRODUIT	30 juin au 06 juillet 18	07 au 13 juillet 18	14 au 20 juillet 18	21 au 27 juillet 18	28 juillet au 03 août 18	04 au 10 août 18	11 au 17 août 18	18 au 24 août 18	25 au 31 août	01 au 07 septembre	Variation
GAZOLINE	238.30	242.30	241.30	239.30	241.30	241.30	241.30	241.30	241.30	242.40	0.46%



EVOLUTION DU PRIX DU GASOIL SUR LE MARCHE DOMINICAIN (en peso)											
PRODUIT	30 juin au 06 juillet 18	07 au 13 juillet 18	14 au 20 juillet 18	21 au 27 juillet 18	28 juillet au 03 août 18	04 au 10 août 18	11 au 17 août 18	18 au 24 août 18	25 au 31 août	01 au 07 septembre	Variation
GASOIL	182.50	187.50	186.50	182.50	184.50	184.50	184.50	187.50	188.50	191.50	1.59%



EVOLUTION DU PRIX DU KEROSENE SUR LE MARCHE DOMINICAIN (en peso)											
PRODUIT	30 juin au 06 juillet 18	07 au 13 juillet 18	14 au 20 juillet 18	21 au 27 juillet 18	28 juillet au 03 août 18	04 au 10 août 18	11 au 17 août 18	18 au 24 août 18	25 au 31 août	01 au 07 septembre	Variation
KEROSENE	174.30	178.30	177.30	174.30	176.30	178.30	176.30	177.30	175.70	178.70	1.71%

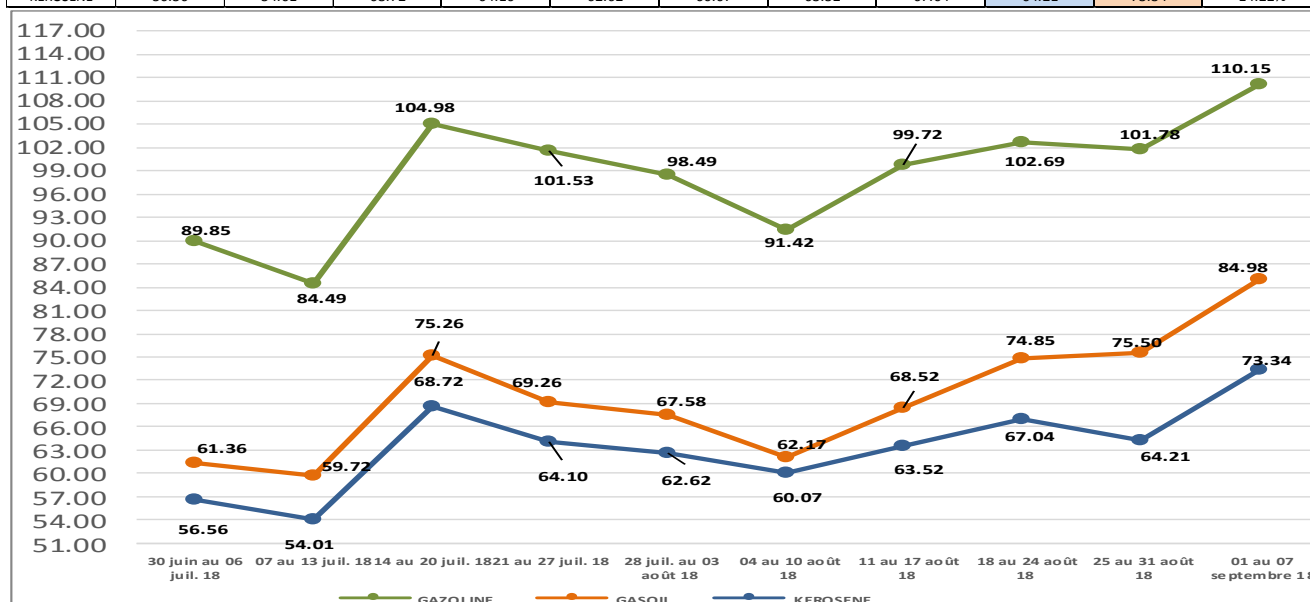


Pour la période en cours, le différentiel de prix des produits pétroliers entre Haïti et la République Dominicaine suit la tendance des prix affichés sur le marché dominicain. En effet, de **101.78 gdes, 75.50 gdes, 64.21 gdes** (25 au 31 août 18), il est passé à **110.15 gdes, 84.98 gdes et 73.34 gdes** respectivement pour la gazoline, le gasoil et le kérosène. (Voir tableaux et graphes ci-après)

HAITI - REP. DOMINICAINE			
Période: 01 au 07 septembre 2018 (en Gdes)			
PRODUITS	PRIX HAITI	PRIX REP. DOM.	DIFFERENTIEL DE PRIX
GAZOLINE	224.00	334.15	110.15
GASOIL	179.00	263.98	84.98
KEROSENE	173.00	246.34	73.34

Taux de Change: 1 peso dom =1.3785 gourde

HAITI - REP. DOMINICAINE											
EVOLUTION DU DIFFERENTIEL DE PRIX											
Produit	30 juin au 06 juil. 18	07 au 13 juil. 18	14 au 20 juil. 18	21 au 27 juil. 18	28 juil. au 03 août 18	04 au 10 août 18	11 au 17 août 18	18 au 24 août 18	25 au 31 août 18	01 au 07 septembre 18	variation
GAZOLINE	89.85	84.49	104.98	101.53	98.49	91.42	99.72	102.69	101.78	110.15	8.22%
GASOIL	61.36	59.72	75.26	69.26	67.58	62.17	68.52	74.85	75.50	84.98	12.56%
KEROSENE	56.56	54.01	68.72	64.10	62.62	60.07	63.52	67.04	64.21	73.34	14.22%



Il est à signaler que la monnaie nationale s'est dépréciée par rapport au peso dominicain : **1 Peso = 1.3785 gde** (01 au 07 sept. 2018) contre **1 Peso = 1.3501 gde** (25 au 31 août 2018).

EVOLUTION DU TAUX DE CHANGE (peso / gourde)											
	30 juin au 06 juil.18	07 au 13 juil.18	14 au 20 juil. 18	14 au 20 juil. 18	21 au 27 juil. 18	28 juil. au 03 août 18	04 au 10 août 18	11 au 17 août 18	18 au 24 août 18	25 au 31 août 18	01 au 07 sept.18
Gourde	1.3171	1.2732	1.3633	1.3633	1.3603	1.3365	1.3072	1.3416	1.3539	1.3501	1.3785

